

Form A.01.01
Data Anggota Direksi dan Anggota Dewan Komisaris BPR

Aplikasi Pelaporan Online OJK (APOLO)

Nama Lembaga Jasa Keuangan : PT BANK PEREKONOMIAN RAKYAT NUSANTARA BONA
PASOGIT DELAPAN BELAS

Posisi Laporan : Desember 2024

| Nama | Alamat | Jabatan | Tanggal Mulai Menjabat | Tanggal Selesai Menjabat | Surat Persetujuan | | Memiliki Sertifikat Kompetensi Kerja yang Berlaku | Tanggal Berakhir Masa Berlakunya Sertifikat Kompetensi Kerja |
|-----------------------|---|---------|------------------------|--------------------------|--------------------|------------|---|--|
| | | | | | No. SK | Tanggal SK | | |
| HARDEY SABAR MT SE SH | JLN BAMBU DALAM 1-A / 73C DESA DURIAN KECAMATAN MEDAN TIMUR | 110 | 15-02-2024 | 15-02-2027 | S-220/KR.0511/2021 | 13-05-2019 | Ya | 24-01-2027 |
| JONI CAHYONO | JLN PMD NO. 57 RT.005/ RW.006 KEL. CIPULIR KEC.KEBAYORAN LAMA JAKARTA SELATAN | 210 | 15-02-2024 | 15-02-2027 | S-220/KR.0511/2021 | 04-01-2021 | Ya | 18-09-2028 |
| RAME TIO BUNGA SAGALA | PONI GARDEN NO.F24 UJUNG LABUHAN | 120 | 15-02-2024 | 15-02-2027 | S-220/KR.0511/2021 | 13-05-2019 | Ya | 16-10-2024 |
| FITRIANA S, SE | JLN SEI BELUTU NO. 40 - MEDAN BARU | 220 | 15-02-2024 | 15-02-2027 | S-220/KR.0511/2021 | 04-01-2021 | Ya | 25-10-2026 |

Form A.01.01
Data Anggota Direksi dan Anggota Dewan Komisaris BPR

Aplikasi Pelaporan Online OJK (APOLO)

Nama Lembaga Jasa Keuangan : PT BANK PEREKONOMIAN RAKYAT NUSANTARA BONA
PASOGIT DELAPAN BELAS

Posisi Laporan : Desember 2024

| Pendidikan Formal | | | Pendidikan Non Formal | | | Keanggotaan Komite | | | | Membawahkan Fungsi Kepatuhan | Komisaris Independen |
|---------------------|-------------------|-------------------------------------|---|-------------------|-------------------------------|--------------------|------------------------|--------------------------------|-------------------------|------------------------------|----------------------|
| Pendidikan Terakhir | Tanggal Kelulusan | Nama Lembaga | Jenis Pelatihan Terakhir | Tanggal Pelatihan | Lembaga Penyelenggara | Komite Audit | Komite Pemantau Risiko | Komite Remunerasi dan Nominasi | Komite Manajemen Risiko | | |
| 03 | 15-04-2000 | UNIVERSITAS NOMENSEN SUMATERA UTARA | Sertifikasi Direktur | 24-01-2022 | Lembaga Keuangan Mikro Certif | | | | 02 | 2 | |
| 03 | 22-10-2001 | UNIVERSITAS BUDI LUHUR JAKARTA | Sertifikasi Komisaris | 18-09-2023 | Lembaga Keuangan Mikro Certif | 00 | 00 | 00 | | | 2 |
| 04 | 25-08-1994 | STIE TRI KARYA MEDAN | Kompetensi Kerja Direktur Tingkat I BPR | 16-10-2019 | Lembaga Keuangan Mikro Certif | | | | 01 | 1 | |
| 03 | 23-08-2007 | UNIVERSITAS KALPATARU BOGOR | Sertifikasi Komisaris | 25-10-2021 | Lembaga Keuangan Mikro Certif | 00 | 00 | 00 | | | 2 |

Form A.01.02
Data Pejabat Eksekutif BPR

Aplikasi Pelaporan Online OJK (APOLO)

Nama Lembaga Jasa Keuangan : PT BANK PEREKONOMIAN RAKYAT NUSANTARA BONA
PASOGIT DELAPAN BELAS

Posisi Laporan : Desember 2024

| Nama Pejabat Eksekutif | Alamat | Jabatan | | | | | Tanggal Mulai Menjabat | Surat Pengangkatan | |
|-------------------------|--|-----------|------------------|--------------|-------------|---------|------------------------|-------------------------|------------|
| | | Kepatuhan | Manajemen Risiko | Audit Intern | APU dan PPT | Lainnya | | No. | Tanggal |
| BOHALMAN LUMBANTORUAN | JLN DIPONEGORO GG CANTIK LK III KEL RAMBUNG KEC TEBING TINGGI KOTA | 00 | 00 | 00 | 00 | 00 | 03-10-2023 | SK DIR/033/X/2023 | 03-10-2023 |
| EVA TIURMA SITORUS | DUSUN XI EMPLASMEN GANG BROMO BANDAR KLIPA PERCUT SEI TUAN | 00 | 00 | 02 | 00 | 00 | 05-03-2015 | SK DIR/071/VIII/2015 | 27-08-2015 |
| ROULI RITA LUMBANTORUAN | PERUMNAS MELATI BLOK A NO.116 DUSUN NANGKA MELATI II PERBAUNGAN | 00 | 00 | 00 | 00 | 00 | 08-01-2014 | SK DIR /001.2/V/2014 | 08-01-2014 |
| RIZKA MUTIA SARI | DUSUN III DESA LIDAH TANAH PERBAUNGAN | 00 | 00 | 00 | 00 | 00 | 15-11-2024 | SK DIR /027/XI/2024 | 14-11-2024 |
| ENRI HOTMAIDA RUMAPEA | JLN BUKIT SULING LINGK II RANTAU LABAN TEBING TINGGI | 00 | 00 | 00 | 00 | 00 | 03-08-2022 | SK DIR/061/VII/2015 | 03-08-2022 |

Form A.01.02
Data Pejabat Eksekutif BPR

Aplikasi Pelaporan Online OJK (APOLO)

Nama Lembaga Jasa Keuangan : PT BANK PEREKONOMIAN RAKYAT NUSANTARA BONA
PASOGIT DELAPAN BELAS

Posisi Laporan : Desember 2024

Keanggotaan Komite

| Komite Audit | Komite Pemantauan Risiko | Komite Remunerasi dan Nominasi | Komite Manajemen Risiko |
|--------------|--------------------------|--------------------------------|-------------------------|
| 00 | 00 | 00 | 00 |
| 00 | 00 | 00 | 00 |
| 00 | 00 | 00 | 00 |
| 00 | 00 | 00 | 00 |
| 00 | 00 | 00 | 00 |

Form A.02.00
Data Kepemilikan BPR

Aplikasi Pelaporan Online OJK (APOLO)

Nama Lembaga Jasa Keuangan : PT BANK PEREKONOMIAN RAKYAT NUSANTARA BONA
PASOGIT DELAPAN BELAS

Posisi Laporan : Desember 2024

| Pemegang Saham | | | | | | Ultimate Shareholders |
|--------------------|--|-------|-----------------------|----------------|------------------------|-----------------------|
| Nama | Alamat | Jenis | Status Pemegang Saham | Jumlah Nominal | Persentase Kepemilikan | |
| PT NBP | JLN PETEJO ENCLEK II/II RT.010 RW 007 PETEJO SELATAN GAMBIR | 02 | 01 | 4.492.278.000 | 89,84 | PT NBP |
| MARIA SILITONGA | JLN PULOMAS RAYA NO.12 KELURAHAN KAYU PUTIH | 01 | 02 | 303.854.000 | 6,08 | MARIA SILITONGA |
| RICARDO SIMATUPANG | JL.BILLY & MOON BLOK M/4 RT.002 RW.010 KEL.PONDOK KELAPA KEC.DUREN SAWIT JAKARTA TIMUR | 01 | 02 | 203.868.000 | 4,08 | RICARDO SIMATUPANG |

Nama Lembaga Jasa Keuangan : PT BANK PEREKONOMIAN RAKYAT NUSANTARA BONA PASOGIT DELAPAN BELAS

Posisi Laporan : Desember 2024

| Informasi | Keterangan |
|---|--|
| Nomor akta pendirian | 561 |
| Tanggal akta pendirian | 23-10-1992 |
| Nomor perubahan anggaran dasar terakhir | 51 |
| Tanggal perubahan anggaran dasar terakhir | 29-10-2024 |
| Nomor pengesahan dari instansi yang berwenang | AHU-0069848.AH.01.02 |
| Tanggal pengesahan dari instansi yang berwenang | 31-10-2024 |
| Tanggal mulai pelaksanaan kegiatan usaha | 01-06-1995 |
| Bidang usaha sesuai anggaran dasar | Bank Perkreditan Rakyat |
| Tempat kedudukan | Jalan Serdang No 10 F-G, Kelurahan Simpang Tiga Pekan, Kecamatan Perbaungan, Kabupaten Serdang Bedagai |

BPR NBP 18 didirikan pada tanggal 1 Juni 1995 dan memiliki 3 Jaringan Kantor (Kantor Pusat Perbaungan, Kantor Cabang Sei Rampah & Kantor Cabang Tebing Tinggi)

Form A.03.02
Ikhtisar Data Keuangan Penting

Aplikasi Pelaporan Online OJK (APOLO)

Nama Lembaga Jasa Keuangan : PT BANK PEREKONOMIAN RAKYAT NUSANTARA BONA PASOGIT DELAPAN BELAS

Posisi Laporan : Desember 2024

| Nama Rekening | Jumlah |
|--|-----------------|
| Pendapatan Operasional | 17.163.861.723 |
| Beban Operasional | 18.765.279.142 |
| Pendapatan Non Operasional | 363.664.527 |
| Beban Non Operasional | 16.015.000 |
| Laba (Rugi) Tahun Berjalan Sebelum Pajak | (1.253.767.892) |
| Taksiran Pajak Penghasilan | 0 |
| Jumlah Laba (Rugi) Tahun Berjalan | (1.253.767.892) |

Form A.03.03
Laporan Kualitas Aset Produktif

Aplikasi Pelaporan Online OJK (APOLO)

Nama Lembaga Jasa Keuangan : PT BANK PEREKONOMIAN RAKYAT NUSANTARA BONA
PASOGIT DELAPAN BELAS

Posisi Laporan : Desember 2024

| Aset | Posisi Tanggal Laporan | | | | | |
|--|------------------------|------------------------|---------------|-------------|---------------|----------------|
| | Lancar | Dalam Perhatian Khusus | Kurang Lancar | Diragukan | Macet | Jumlah |
| Surat Berharga | 0 | 0 | 0 | 0 | 0 | 0 |
| Penempatan pada bank lain | 29.862.625.265 | | 0 | | 0 | 29.862.625.265 |
| Kredit yang diberikan | | | | | | |
| a. Kepada BPR | 0 | 0 | 0 | 0 | 0 | 0 |
| b. Kepada Bank Umum | 0 | 0 | 0 | 0 | 0 | 0 |
| c. Kepada non bank - pihak terkait | 390.670.500 | 0 | 0 | 0 | 0 | 390.670.500 |
| d. Kepada non bank - pihak tidak terkait | 45.584.395.788 | 4.566.801.500 | 1.323.315.300 | 978.677.400 | 2.279.595.347 | 54.732.785.335 |
| Penyertaan Modal | 0 | 0 | 0 | 0 | 0 | 0 |
| Jumlah Aset Produktif | 75.837.691.553 | 4.566.801.500 | 1.323.315.300 | 978.677.400 | 2.279.595.347 | 84.986.081.100 |

| Rasio Keuangan | Niali Rasio (%) |
|---|-----------------|
| Kewajiban Penyediaan Modal Minimum (KPMM) | 12,58 |
| Rasio Cadangan terhadap PPKA | 100,00 |
| Non Performing Loan (NPL) Neto | 5,63 |
| Non Performing Loan (NPL) Gross | 8,27 |

Form A.03.03
Laporan Kualitas Aset Produktif

Aplikasi Pelaporan Online OJK (APOLO)

Nama Lembaga Jasa Keuangan : PT BANK PEREKONOMIAN RAKYAT NUSANTARA BONA
PASOGIT DELAPAN BELAS

Posisi Laporan : Desember 2024

| Rasio Keuangan | Niali Rasio (%) |
|--|-----------------|
| Return on Assets (ROA) | -1,51 |
| Biaya Operasional terhadap Pendapatan Operasional (BOPO) | 109,33 |
| Net Interest Margin (NIM) | 15,76 |
| Loan to Deposit Ratio (LDR) | 69,96 |
| Cash Ratio | 23,55 |

Nama Lembaga Jasa Keuangan : PT BANK PEREKONOMIAN RAKYAT NUSANTARA BONA PASOGIT DELAPAN BELAS

Posisi Laporan : Desember 2024

| Kategori | Uraian |
|----------------------|--|
| Penyebab Utama | Kredit NPL BPR tahun 2024 sebesar Rp. 4.560.413,- ribu atau 8.27% meningkat dari tahun sebelumnya sebesar 3.09% dari 5.18% dengan peningkatan nominal sebesar Rp. 1.958.433,- ribu dari tahun sebelumnya |
| Langkah Penyelesaian | Terdapat beberapa faktor yang mendorong kenaikan NPL di BPR sepanjang tahun 2024 antara lain terdapat 2 debitur besar yang bermasalah akibat debitur mengalami kegagalan dalam berusaha, faktor alam, marketing yang kurang tajam dalam menganalisa, karakter debitur yang tidak baik dan tidak kooperatif sehingga harus dilakukan proses jalur hukum dan debitur tidak diketahui keberadaannya |

BPR senantiasa terus berupaya menjaga dan memperbaiki kualitas kredit yang disalurkan sehingga kualitas kredit terus terjaga.

PERKEMBANGAN USAHA YANG BERPENGARUH SECARA SIGNIFIKAN

Untuk mengetahui perkembangan keuangan PT BPR NBP 18 dan perbandingannya dengan tahun sebelumnya, berikut ini akan disampaikan perkembangan pendapatan dan biaya serta kinerja saham.

(dalam ribuan rp)

| No. | Jenis Pendapatan | Realisasi 2023 | Rencana 2024 | Realisasi 2024 | Pencapaian | Ptumb. |
|---------------|-----------------------------------|-------------------|-------------------|-------------------|---------------|--------------|
| 1 | Pendapatan Bunga kredit | 12,208,596 | 14,628,157 | 13,741,451 | 93.94% | 12.56% |
| 2 | Pend dari penempatan di bank lain | 816,009 | 949,643 | 825,678 | 86.95% | 1.18% |
| 3 | Pendapatan Prov. & Administrasi | 624,329 | 740,499 | 680,594 | 91.91% | 9.01% |
| 4 | Pendapatan operasional Lainnya | 2,402,047 | 2,573,220 | 1,916,139 | 74.46% | -20.23% |
| 5 | Pendapatan Non Operasional | 62,316 | 359,400 | 363,665 | 101.19% | 483.58% |
| Jumlah | | 16,113,297 | 19,250,919 | 17,527,526 | 91.05% | 8.78% |

3.1.1. Pendapatan Bunga Kredit Yang Diberikan

| Tahun | OS Kredit | OS Rat-rata | Pendapatan Bunga Kontraktual | Bunga Eff |
|-------|------------|-------------|------------------------------|-----------|
| 2024 | 55,124,600 | 54,770,633 | 13,741,451 | 25.09% |
| 2023 | 50,232,791 | 46,217,957 | 12,208,596 | 26.42% |

Bila dilihat dari tabel diatas bunga efektif Kredit Yang Diberikan (KYD) tahun 2024 sebesar 25.09% mengalami penurunan sebesar 1.33% dibandingkan dengan bunga efektif KYD tahun 2023, hal ini disebabkan karena suku bunga kredit khususnya kredit besar berjangka atau musiman suku bunga yang diberikan dibawah BLR, hal ini diberikan agar dapat bersaing dengan bank lain dan debitur bank yang potensial dan besar tidak pindah ke bank lain.

3.1.2. Pendapatan Bunga Dari Bank Lain

(dalam ribuan rp)

| Jenis Penempatan | Realisasi pendtn thn 2023 | Target pendtn thn 2024 | Realisasi pendtn thn 2024 | Pencapaian (%) | Pertumbhn (%) |
|--------------------|---------------------------|------------------------|---------------------------|----------------|---------------|
| Giro | 660 | 750 | 596 | 79.47% | -9.70% |
| Tabungan | 133,223 | 162,435 | 116,217 | 71.55% | -12.77% |
| Deposito Berjangka | 682,126 | 786,458 | 708,865 | 90.13% | 3.92% |
| Total | 816,009 | 949,643 | 825,678 | 86.95% | 1.18% |

Pendapatan Bunga dari bank lain tercapai sebesar 86.95%, meningkat sebesar Rp.9.669,-ribu atau 1.18% dari tahun sebelumnya. Pendapatan bunga pada bank lain dibawah target, hal ini disebabkan suku bunga bank menurun dari tahun lalu.

3.1.3. Pendapatan Operasional Lainnya :

(dalam ribuan rp)

| Jenis Pendapatan | Realisasi pendtn thn 2023 | Target pendtn thn 2024 | Realisasi pendtn thn 2024 | Pencapaian (%) | Pertumbhn (%) |
|---------------------------|---------------------------|------------------------|---------------------------|----------------|----------------|
| Denda Kredit | 189,813 | 240,000 | 176,054 | 73.36% | -7.25% |
| Adm Tabungan | 166,777 | 216,000 | 244,534 | 113.21% | 46.62% |
| Adm Penutupan Tabungan | 34,382 | 43,500 | 56,384 | 129.62% | 64.00% |
| Denda Break Deposito | 15,357 | 12,000 | 12,072 | 100.60% | -21.39% |
| Penggantian brg Cetakan | 3,450 | 6,000 | 3,975 | 66.25% | 15.22% |
| Pinalty Kredit Lunas Maju | 1,493,621 | 1,800,000 | 1,076,444 | 59.80% | -27.93% |
| Adm Kredit & Materai | 79,020 | 102,000 | 107,125 | 105.02% | 35.57% |
| Kredit Hapus Buku | 7,700 | 9,600 | 5,500 | 57.29% | -28.57% |
| Kelebihan Kas | 218 | 120 | 62 | 51.67% | -71.61% |
| Pemulihan PPAP | 356,351 | 60,000 | 161,840 | 269.73% | -54.58% |
| PO Lainnya | 55,359 | 84,000 | 72,149 | 85.89% | 30.33% |
| Total | 2,402,047 | 2,573,220 | 1,916,139 | 74.46% | -20.23% |

Pendapatan Operasional Lainnya terealisasi sebesar Rp.1.916.139,- ribu dengan pencapaian sebesar 74.47% dan dibandingkan tahun 2023 pendapatan Operasional Lainnya menurun sebesar Rp.485.909,- ribu atau minus 20.22%. Pendapatan Operasional yang tidak tercapai sesuai target dan menurun dari tahun lalu adalah pendapatan pinalty kredit lunas maju, pendapatan kredit hapus buku dan pendapatan pemulihan PPAP .

3.1.4. Pendapatan Non Operasional

(dalam ribuan rp)

| Jenis Pendapatan | Realisasi pendtn thn 2023 | Target pendtn thn 2024 | Realisasi pendtn thn 2024 | Pencapaian (%) | Pertumbhn (%) |
|-----------------------------|---------------------------|------------------------|---------------------------|----------------|----------------|
| Keuntungan Penjualan Aktiva | 0 | 300,000 | 313,350 | 104.45% | 0.00% |
| Fee dari Pihak lain | 62,316 | 58,800 | 50,270 | 85.49% | -19.33% |
| Lainnya | 0 | 600 | 45 | 0.00% | 0.00% |
| Total | 62,316 | 359,400 | 363,665 | 101.19% | 483.58% |

Pendapatan non operasional tahun 2024 terealisasi sebesar Rp. 363.665,-ribu, dengan pencapaian 101.19%. Pendapatan Non Operasional berasal dari penjualan mobil kantor pusat 1 (satu) unit dan kantor cabang sebanyak 2 (dua) unit, fee dari pihak lain seperti dari Asuransi dan dari Mesin EDC Bank Permata.

3.2. BEBAN

Beban yang terjadi di BPR dapat digolongkan menjadi 2 (dua) jenis yaitu Beban bunga dan beban overhead. Beban bunga terdiri dari biaya bunga tabungan, deposito sedangkan beban overhead adalah seluruh biaya diluar biaya bunga.

Berikut ini adalah perkembangan biaya PT BPR NBP 18 :

(dalam ribuan rp)

| Jenis Biaya | Realisasi 2023 | Rencana 2024 | Realisasi 2024 | Pcapaian | Pertumb. |
|----------------|-------------------|-------------------|-------------------|----------------|---------------|
| Beban bunga | 2,614,631 | 3,238,102 | 3,259,452 | 100.66% | 24.66% |
| Beban overhead | 11,431,937 | 13,437,817 | 15,521,842 | 115.51% | 35.78% |
| | 14,046,568 | 16,675,919 | 18,781,294 | 112.63% | 33.71% |

3.2.1. BEBAN BUNGA

(dalam ribuan rp)

| Jenis Biaya | Rata-rata dana thn 2024 | Rata-rata dana thn 2023 | Beban bunga 2024 | Beban bunga 2023 | Bunga eff. 2024 | Bunga eff. 2023 |
|--------------------------------|-------------------------|-------------------------|------------------|------------------|-----------------|-----------------|
| Beban bunga tabungan | 39,143,926 | 37,500,560 | 1,258,478 | 1,202,230 | 3.22% | 3.21% |
| Beban bunga deposito | 29,702,867 | 26,025,017 | 1,684,128 | 1,412,401 | 5.67% | 5.43% |
| Beban bunga simpanan bank lain | 5,234,170 | 0 | 316,846 | 0 | 0.00% | 0.00% |
| Beban bunga pinjaman diterima | 0 | 0 | 0 | 0 | 0.00% | 0.00% |
| | 74,080,963 | 63,525,577 | 3,259,452 | 2,614,631 | 4.40% | 4.12% |

Beban bunga tahun 2024 adalah sebesar Rp 3.259.452,- ribu dengan bunga efektif sebesar 4.40%. Bila dibandingkan dengan tahun 2023 bunga efektif dana naik dibandingkan dengan tahun lalu sebesar 0.28% hal ini diikuti juga dengan pertumbuhan sumber dana yang meningkat dari tahun 2023.

3.2.2. BEBAN OVERHEAD

| Jenis Biaya | Realisasi 2023 | Rencana 2024 | Realisasi 2024 | Pcapaian | Pertumb. |
|----------------------------------|-------------------|-------------------|-------------------|----------------|---------------|
| Biaya Penyisihan Kerugian | 749,477 | 575,200 | 752,075 | 130.75% | 0.35% |
| Baiaya Pemasaran | 441,774 | 503,000 | 373,899 | 74.33% | -15.36% |
| Biaya tenaga kerja | 7,440,086 | 8,674,300 | 7,446,593 | 85.85% | 0.09% |
| Biaya pendidikan | 387,493 | 500,000 | 455,474 | 91.09% | 17.54% |
| Biaya sewa | 34,533 | 16,200 | 26,540 | 163.83% | -23.15% |
| Biaya penyusutan | 481,982 | 794,117 | 564,250 | 71.05% | 17.07% |
| Biaya Premi asuransi | 86,989 | 105,000 | 148,437 | 141.37% | 70.64% |
| Barang dan jasa | 1,240,723 | 1,674,000 | 1,179,498 | 70.46% | -4.93% |
| Biaya pemeliharaan dan perbaikan | 211,964 | 258,000 | 194,287 | 75.31% | -8.34% |
| Biaya Pajak-pajak | 61,455 | 224,000 | 244,951 | 109.35% | 298.59% |
| Biaya operasional lainnya | 261,953 | 12,000 | 4,119,822 | 34331.85% | 1472.73% |
| Biaya non operasional | 33,508 | 102,000 | 16,015 | 15.70% | -52.21% |
| Jumlah | 11,431,937 | 13,437,817 | 15,521,842 | 115.51% | 35.78% |

Beban Overhead tahun 2024 sebesar Rp.15.521.842,- ribu dengan pencapaian 115.51% dari Rencana Bisnis Bank (RBB). Biaya Overhead yang melebihi dari RBB adalah sebagai berikut :

1. Biaya Penyisihan Kerugian terealisasi sebesar Rp.752.075,- ribu, melebihi target sebesar Rp. 176.875,- ribu dari Rencana Bisnis Bank , hal ini dikarenakan meningkatnya kredit bermasalah (NPL) bank dan nilai agunan yang diperhitungkan tidak memenuhi outstanding kredit sehingga PPKA dibentuk..
2. Biaya Sewa terealisasi sebesar Rp.26.540,- ribu, melebihi target sebesar Rp.10.340,- ribu dari Rencana Bisnis hal ini dikarenakan biaya sewah tanah belakang kantor jauh naiknya dari tahun lalu .

3. Biaya Premi Asuransi terealisasi sebesar Rp. 148.437,- ribu, melebihi target sebesar Rp.43.437,-ribu karena ada pembiayaan bank terhadap premi asuransi debitur dimana asuransi Nasional memutuskan kerjasama dan mengembalikan sisa premi sehingga bank mengalihkan risiko tersebut ke asuransi Simas Jiwa.
4. Biaya Pajak terealisasi sebesar Rp.244.951,- ribu, melebihi target sebesar Rp.20.951,- ribu dari Rencana Bisnis karena adanya kekurangan pajak atas pemeriksaan kantor pajak untuk tahun 2020 & 2021, sementara kurang pajak tahun 2018 & 2019 masih dilakukan pencicilan.
5. Biaya Operasional lainnya terealisasi sebesar Rp.4.119.822,-ribu melebihi target dari Rencana Bisnis Bank, hal ini dikarenakan fraud yang terjadi di bank yang dibiayakan sebesar Rp.3.673.312,- ribu.

Tahun 2024 PT BPR NBP 18 mengalami kerugian sebesar Rp.1.253.768,- ribu dengan pencapaian minus 48.69% dan menurun 160.66% dari tahun sebelumnya, kerugian akibat dampak fraud yang terjadi di BPR sebesar ± Rp.4.601.201.969,- namun masih dibiayakan sebesar Rp.3.673.311.832,- dan masih ada kerugian fraud yang belum dibiayakan sebesar Rp. 210.872.939,- karena baru dibayarkan kepada nasabah di tahun 2025.

KEBIJAKAN & STRATEGI TAHUN 2024

Strategi adalah merupakan suatu pendekatan menyeluruh yang berkaitan dengan pelaksanaan gagasan, perencanaan, dan eksekusi sebuah aktivitas dalam kurun waktu tertentu, sedangkan Kebijakan adalah suatu pedoman bagi manajemen dalam usaha mencapai sasaran.

Untuk dapat menjalankan operasional bank dengan baik dan benar PT BPR NBP 18 membuat beberapa strategi dan Kebijakan yang dimaksudkan untuk mendukung pengelolaan bank secara benar sesuai dengan ketentuan dan peraturan yang berlaku. Strategi dan kebijakan yang dilakukan oleh manajemen antara lain :

a. Strategi dalam Penghimpunan Dana

Strategi penghimpunan dana tahun 2024, adalah dengan melakukan pick up service dan mengupayakan sumber dana murah berupa tabungan dibanding sumber dana lainnya. Sumber dana BPR tahun 2024 sebesar Rp 84.590.131,- ribu atau bertumbuh sebesar 31.05% dengan strategi dan kebijakan sebagai berikut :

1. Membangun dan menjalin hubungan baik dengan pengurus Koperasi Simpan Pinjam (CU) sehingga dananya ditempatkan di BPR
2. Membangun dan mendekati bendahara komunitas yang ada, tokoh masyarakat dan pengusaha-pengusaha disekitar kantor untuk menempatkan dananya kepada BPR
3. Membangun hubungan baik dengan pengurus BPR diluar grup sehingga bisa bekerjasama dalam penempatan dana antar bank.
4. Memberikan suku bunga LPS kepada deposan baru dan deposan lama yang nominalnya besar sehingga deposan tetap menyimpan dananya di BPR.
5. Konsisten melakukan aktivitas promosi di kantor-kantor, sekolah dan di pasar sekitar kantor serta promosi melalui media social.
6. Konsisten melaksanakan edukasi dan literasi keuangan sesuai dengan rencana
7. Mengunjungi kembali penabung-penabung yang pasif sehingga tabungan di BPR diaktifkan kembali.
8. Meningkatkan kemampuan AO Funding dalam memasarkan produk dan melakukan solisitas dengan mengikutkan pelatihan.
9. Memberikan souvenir atau cinderamata untuk setiap penabung baru dengan nominal tertentu dan kepada penabung lama yang besar dan potensial
10. Memberikan parcel kepada penabung besar pada hari Raya Imlek, Idul Fitri dan Natal.

b. Strategi dalam Penyaluran Kredit

Penyaluran Kredit tahun 2024 terealisasi sebesar Rp. 55.123.456,- dengan pencapaian 92.44% dan bertumbuh sebesar 9.74%. Strategi yang dilakukan dalam penyaluran Kredit untuk tahun 2024 sebagai berikut :

1. Melakukan promosi kredit berhadiah sehingga masyarakat tertarik dengan produk BPR
2. Menambah jumlah AO lending di kantor cabang Sei Rampah

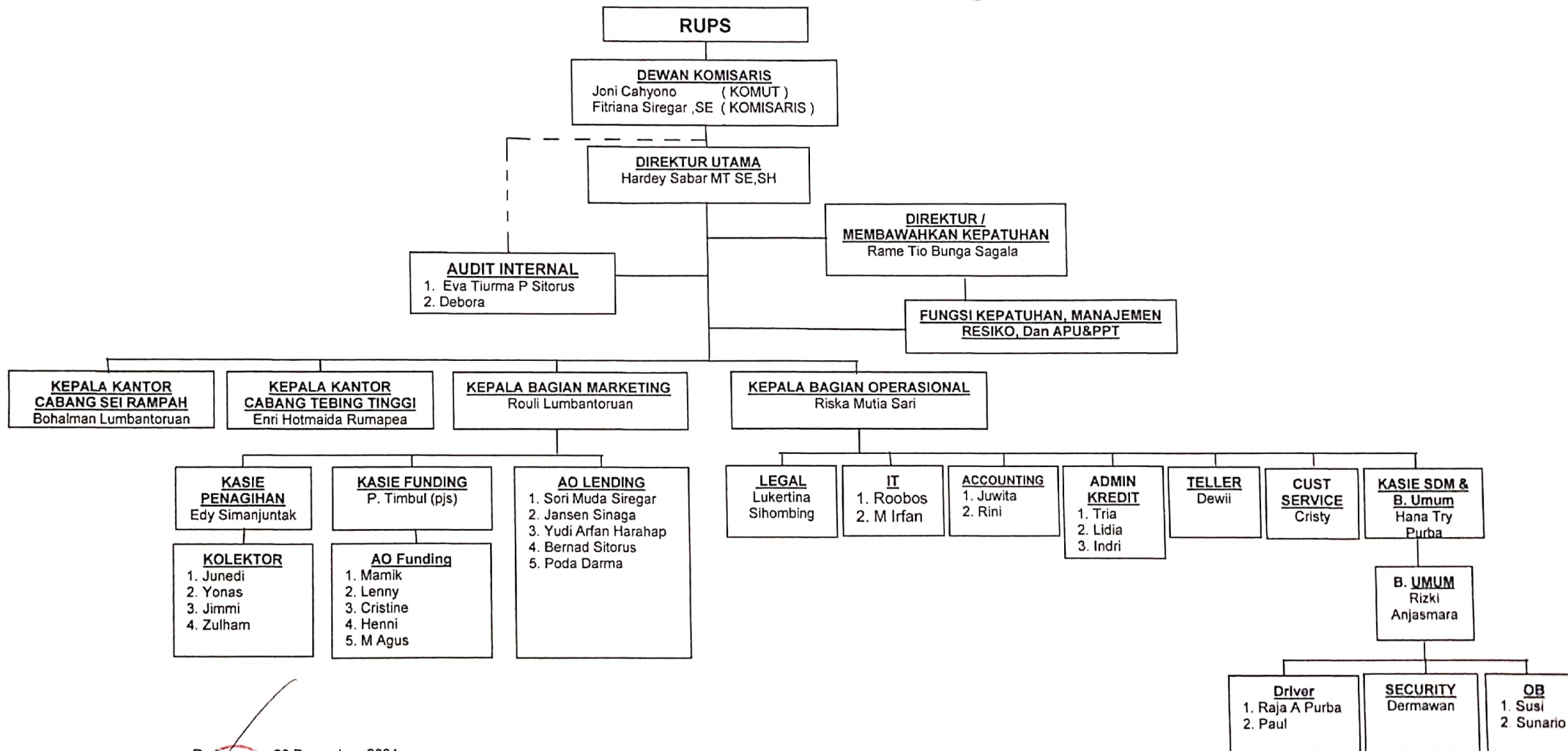
3. Melakukan penurunan suku bunga kredit sehingga dapat bersaing dalam menyalurkan kredit
4. Membuka pasar baru daerah perkebunan yang ada di wilayah kecamatan Sei Rampah di desa Silau Rakyat, Desa Senayan, desa Sei Paret, Desa Cempedak lobang
5. Membiayai kredit besar yang usahanya potensial melalui pembiayaan bersama NBP Grup (kredit Sindikasi)
6. Meningkatkan kualitas layanan kepada debitur lancar dengan memonitoring usaha debitur dan memberikan Top Up terhadap debitur ulangan yang dinilai usahanya berkembang dan mempunyai cash flow yang cukup.
7. Memberikan Insentif kepada AO Lending yang mencapai target setiap bulannya dan memberikan hadiah paket wisata bagi AO yang mencapai target dan NPL kecil.
8. Meningkatkan kemampuan AO Lending dalam memasarkan produk, mensolisid dan menganalisa kredit yang baik dengan mengikuti pelatihan Internal maupun eksternal.

c. Strategi Penagihan


Kualitas kredit tahun 2024 menurun dibandingkan dengan tahun lalu, dimana realisasi PAR sebesar 10.94% , NPL 8.27%. Strategi yang dilakukan dalam penagihan sebagai berikut :

1. AO lending yang NPL tinggi, tidak diberikan lagi menyalurkan kredit sehingga AO tersebut fokus memperbaiki kualitas kredit.
2. Memperbanyak waktu penagihan secara team yang sebelumnya dilaksanakan 2 x sebulan menjadi setiap minggu untuk kredit NPL.
3. Memasangkan 1 (satu) AO Lending dengan 1 (satu) Kolektor sehingga memudahkan koordinasi dan kerjasama yang baik dalam penanganan kredit yang menunggak dan NPL.
4. Konsisten memberikan Surat Peringatan (SP) 1,2,3, Surat Panggilan dan sampai mengeplang agunan bagi debitur yang menunggak.
5. Memberikan keringanan atau discount bunga atau promo untuk pelunasan kredit bermasalah (NPL)
6. Melakukan restrukturisasi untuk debitur yang penghasilan menurun karena penurunan volume usaha dan masih ada pencicilan angsuran setiap bulan.
7. Penjualan agunan dengan sukarela maupun proses hukum seperti gugatan sederhana ke Pengadilan dan lelang agunan melalui Kantor Pelayanan Kekayaan Negara & Lelang (KPKNL).
8. Melakukan Hapus Buku terhadap 6 (enam) debitur yang Macet dengan nominal sebesar Rp. 133.175.300,-
9. Mengasa dan menambah pengetahuan Kolektor dengan memberikan atau mengikuti pelatihan Internal maupun eksternal sehingga wawasannya bertambah.
10. Memberikan insentif kepada kolektor yang PAR mencapai target

STRUKTUR ORGANISASI PT. BPR NBP 18



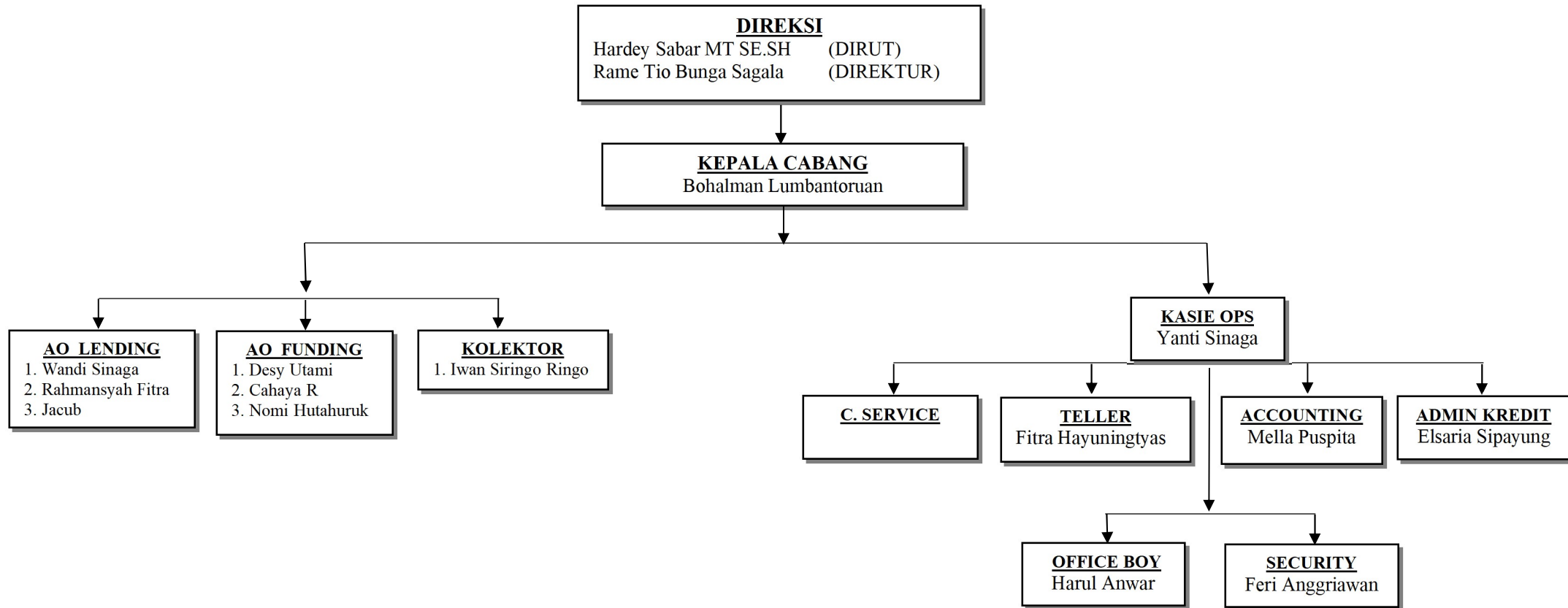
Perubahan 20 Desember 2024
PT. BPR NBP 18



(Hardey Sabar MT SE, SH)
Direktur Utama

(Rame Tio Bunga Sagala)
Direktur

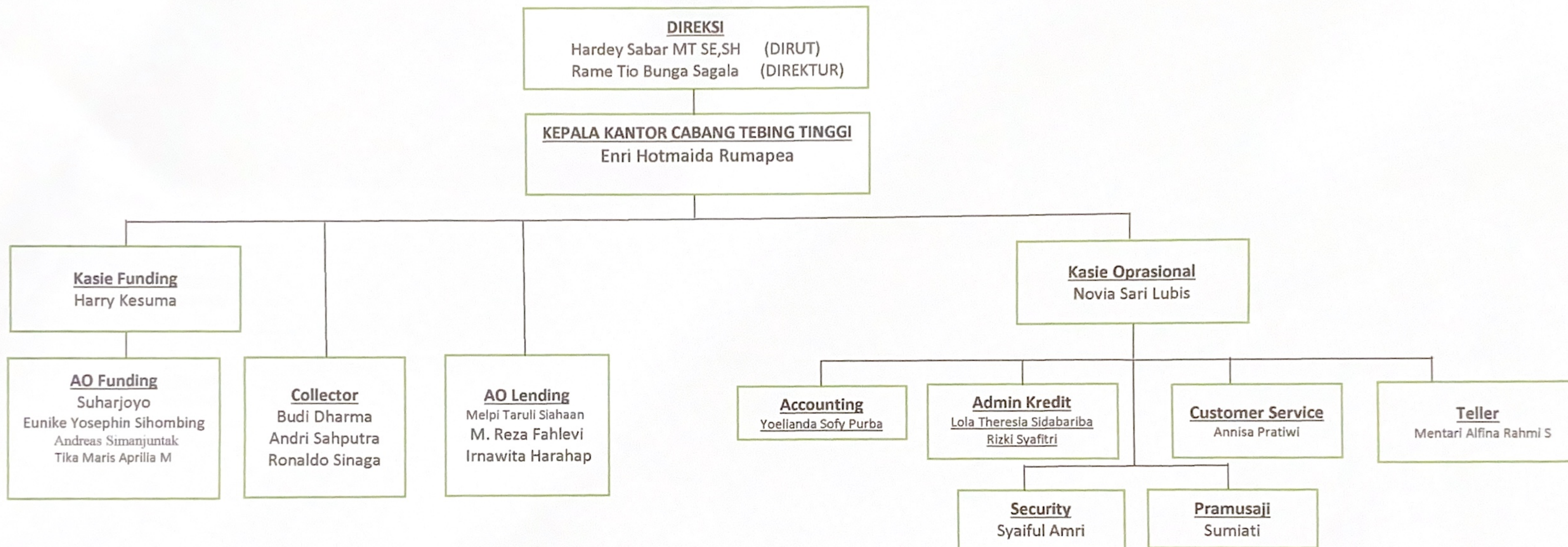
**STRUKTUR ORGANISASI PT. BPR NBP 18
KANTOR CABANG SEI RAMPAH**



Sei Rambah, Desember 2024
PT. BPR NBP 18 CABANG SEI RAMPAH


Bohalman Lumbantoruan
Kepala Cabang Sei Rambah

STRUKTUR ORGANISASI PT. BPR NBP 18 CABANG TEBING TINGGI



Tebing Tinggi, 31 Desember 2024

Enri Hotmaida Rumapea
Kepala Kantor Cabang Tebing Tinggi

Aplikasi Pelaporan Online OJK (APOLO)

Nama Lembaga Jasa Keuangan : PT BANK PEREKONOMIAN RAKYAT NUSANTARA BONA
PASOGIT DELAPAN BELAS

Posisi Laporan : Desember 2024

| Kategori Kegiatan Usaha | Jenis Produk | Nama Produk | Uraian |
|-------------------------|--------------|---------------|--|
| 01 | 01 | Tabungan | BPR NBP 18 memiliki 5 produk tabungan yang masih dipasarkan antara lain tabungan pancaguna, tabungan pundi, tabungan pelajar, tabunganku dan tabungan investasi. Selain itu masih terdapat 1 produk tabungan yang sudah tidak dipasarkan lagi yaitu tabungan beasiswa. |
| 01 | 01 | Deposito | BPR NBP 18 memiliki 3 jenis deposito antara lain deposito jangka waktu 3 bulan, deposito jangka waktu 6 bulan, deposito jagka waktu 12 bulan |
| 02 | 01 | Kredit | BPR NBP 18 memiliki 3 jenis kredit yaitu kredit umum bulanan, kredit berjangka dan kredit usaha penabung |
| 99 | 02 | Payment Point | BPR NBP 18 memiliki produk payment point yang menyelenggarakan pembayaran seperti asuransi, telepon dan pdam |
| 99 | 05 | Kredit | BPR melakukan kerjasama dengan KOSPPI dalam penyaluran kredit dengan skema channeling kepada pensiunan |

Pencapaian kinerja BPR tahun 2024 belum sesuai harapan. Tantang yang dihadapi BPR saat ini salah satunya adalah menurunnya kualitas kredit

Teknologi Informasi

Perkembangan BPR yang semakin maju harus pula didukung oleh sistem dan teknologi informasi yang baik. Dalam menjalankan kegiatan sehari-hari PT BPR NBP 18 telah menggunakan aplikasi perbankan Network Banking Program System (NBP Sys) versi 5.01. Aplikasi ini sangat membantu dalam mengelola data keuangan menjadi informasi yang dapat dipergunakan dalam mengambil keputusan. Adapun penjelasan lengkap tentang NBP Sys adalah sebagai berikut :

1) Sistem operasional (Operational System)

Dalam pelaksanaan transaksi, NBP Sys digunakan dengan sistem dual control yaitu adanya fungsi yang terpisah antara maker (pembuat), pemeriksa (checker) dan penyetujui (approval). Dengan adanya pola ini maka suatu transaksi dapat lebih akurat tentang kebenarannya.

2) Sistem Keamanan (Security System)

NBP SYS dilengkapi dengan sistem keamanan user dan setiap user menggunakan password untuk masing-masing aplikasinya.

3) Informasi yang dihasilkan

Adapun informasi keuangan yang dapat dihasilkan oleh NBP Sys adalah:

- a. Laporan Neraca
- b. Laporan Laba Rugi
- c. Laporan NPL
- d. Laporan Rekapitulasi Tabungan, Kredit dan Deposito
- e. Laporan Tunggakan Kredit
- f. Laporan Penagihan
- g. Laporan Transaksi Kredit
- h. Laporan Komparasi Saldo
- i. Laporan List Tabungan, Deposito, Kredit, dsb.

Perkembangan dan target pasar

Target pasar BPR adalah masyarakat dan pelaku UMKM. Secara umum perkembangan pasar BPR dapat dijelaskan sebagai berikut :

| No | Keterangan | Tahun | | Bertumbuh |
|----|-----------------------|------------|------------|-----------|
| | | 2024 | 2023 | |
| 1 | Simpanan masyarakat | 78,789,125 | 64,550,011 | 22.06% |
| | Tabungan | 45,351,825 | 38,837,111 | 16.77% |
| | Deposito | 33,437,300 | 25,712,900 | 30.04% |
| 2 | Kredit Yang Diberikan | 55,123,456 | 50,232,791 | 9.74% |

Form A.05.05
Jumlah, Jenis, dan Lokasi Kantor

Aplikasi Pelaporan Online OJK (APOLO)

Nama Lembaga Jasa Keuangan : PT BANK PEREKONOMIAN RAKYAT NUSANTARA BONA PASOGIT DELAPAN BELAS

Posisi Laporan : Desember 2024

| Sandi Kantor | Nama Kantor | Koordinat Kantor | Alamat Kantor | | | | Nama Pimpinan | No. Telp |
|--------------|----------------------|-----------------------|---|----------------|----------|----------|-----------------------|----------------|
| | | | Nama Jalan dan No. | Desa/Kecamatan | Kab/Kota | Kode Pos | | |
| 001 | KANTOR PUSAT | 3.567252,98.953875 | JL SERDANG NO 10 F-G PERBAUNGAN | PERBAUNGAN | 3319 | 20986 | HARDEY SABAR MT SE SH | (061) 7990620 |
| 002 | CABANG TEBING TINGGI | 3.325193,99.161925 | JL.PAHLAWAN KOMPLEK TEB CENTRAL BISNIS BLOK A NO 6 | TEBING TINGGI | 3391 | 20627 | ENRI HOTMAIDA RUMAPEA | (061) 325618 |
| 003 | CABANG SEI RAMPAH | 3,4863240, 99,1341723 | JL. RAYA MEDAN TEBING TINGGI KM 60 NO. 30 | SEI RAMPAH | 3319 | 20985 | BOHALMAN LUMBANTORUAN | (0621) 4400181 |

Form A.05.05
 Jumlah, Jenis, dan Lokasi Kantor

Aplikasi Pelaporan Online OJK (APOLO)

Nama Lembaga Jasa Keuangan : PT BANK PEREKONOMIAN RAKYAT NUSANTARA BONA PASOGIT DELAPAN BELAS

Posisi Laporan : Desember 2024

| Jumlah Pegawai | | | | | | | | | | | | Jumlah Kantor Kas | Status Kepemilikan Gedung | Jumlah Kas Mobil/Kas Terapung | Jumlah EDC | | |
|----------------|----|----|----|------|---------|---------------------|----|----|----|------|---------|-------------------|---------------------------|-------------------------------|-------------------|--------------|--------------------|
| Pegawai Tetap | | | | | | Pegawai Tidak Tetap | | | | | | | | | EDC Milik Sendiri | EDC Milik BU | EDC Milik BPR Lain |
| S3 | S2 | S1 | D3 | SLTA | Lainnya | S3 | S2 | S1 | D3 | SLTA | Lainnya | | | | | | |
| 0 | 0 | 25 | 4 | 6 | 0 | 0 | 0 | 0 | 0 | 3 | 0 | 0 | 02 | 0 | 0 | 0 | 1 |
| 0 | 0 | 11 | 2 | 4 | 0 | 0 | 0 | 0 | 1 | 1 | 1 | 0 | 02 | 0 | 0 | 0 | 1 |
| 0 | 0 | 7 | 1 | 2 | 0 | 0 | 0 | 2 | 1 | 2 | 0 | 0 | 02 | 0 | 0 | 0 | 0 |

Form A.05.05
 Jumlah, Jenis, dan Lokasi Kantor

Aplikasi Pelaporan Online OJK (APOLO)

Nama Lembaga Jasa Keuangan : PT BANK PEREKONOMIAN RAKYAT NUSANTARA BONA PASOGIT DELAPAN BELAS

Posisi Laporan : Desember 2024

| ATM | | | Perubahan Selama Bulan Posisi Laporan | | | | Jumlah Pegawai | | | | | |
|-------------------------|---|---|---------------------------------------|-----------------|---------|-------------------|---------------------|-------------------|-----------------|---------|---------------------|-----------------|
| | | | Keterangan Data Kantor | Persetujuan OJK | | Alamat Sebelumnya | Tanggal Pelaksanaan | Pegawai Tetap | | | Pegawai Tidak Tetap | |
| Jumlah Dikelola Sendiri | Jumlah Pihak yang Bekerja Sama dengan BPR | Nama Pihak yang Bekerja Sama dengan BPR | | No. | Tanggal | | | Penghimpunan Dana | Penyaluran Dana | Lainnya | Penghimpunan Dana | Penyaluran Dana |
| 0 | 0 | | 4 | | | | 16 | 12 | 2 | 1 | 5 | 2 |
| 0 | | | 4 | | | | 11 | 6 | 0 | 0 | 3 | 0 |
| 0 | | | 4 | | | | 4 | 2 | 5 | 3 | 0 | 1 |

Form A.05.05
Jumlah, Jenis, dan Lokasi Kantor

Aplikasi Pelaporan Online OJK (APOLO)

Nama Lembaga Jasa Keuangan : PT BANK PEREKONOMIAN RAKYAT NUSANTARA BONA
PASOGIT DELAPAN BELAS

Posisi Laporan : Desember 2024

| Jenis | Kode Kantor Kas | Sandi Kantor Induk | Sandi Kantor Cabang Sebelumnya | Nama Kantor Kas | Koordinat | Alamat | Nama Pimpinan | No. Telepon |
|-------|-----------------|--------------------|--------------------------------|-----------------|-----------|--------|---------------|-------------|
|-------|-----------------|--------------------|--------------------------------|-----------------|-----------|--------|---------------|-------------|

Form A.05.05
Jumlah, Jenis, dan Lokasi Kantor

Aplikasi Pelaporan Online OJK (APOLO)

Nama Lembaga Jasa Keuangan : PT BANK PEREKONOMIAN RAKYAT NUSANTARA BONA
PASOGIT DELAPAN BELAS

Posisi Laporan : Desember 2024

Keterangan Data Kantor Kas dan Kegiatan
Pelayanan Kas

Tanggal Pelaksanaan

Sandi Kantor Kendali

Tanggal Persetujuan

Nama Lembaga Jasa Keuangan : PT BANK PEREKONOMIAN RAKYAT NUSANTARA BONA
PASOGIT DELAPAN BELAS

Posisi Laporan : Desember 2024

| Nama Bank/LJK Lain/ Lembaga Lain | Jenis Kerja Sama | Uraian Kerja Sama | Tanggal Mulai Kerja Sama |
|----------------------------------|----------------------|--|--------------------------|
| Bank Permata | Payment Point | Bank Permata menyediakan mesin EDC yang akan dipergunakan BPR untuk menerima transaksi pembayaran dengan menggunakan kartu debit | 10-12-2018 |
| KOSPPI | Kredit Channeling | BPR melakukan kerjasama dengan KOSPPI dalam penyaluran kredit dengan skema channelling kepada pensiunan | 30-01-2024 |
| Asuransi Simas Jiwa | Asuransi Jiwa Kredit | Melakukan kerjasama dalam pertanggungungan asuransi jiwa kredit apabila debitur meninggal dunia | 10-09-2021 |

Keterangan : Footer

Nama Lembaga Jasa Keuangan : PT BANK PEREKONOMIAN RAKYAT NUSANTARA BONA PASOGIT DELAPAN BELAS

Posisi Laporan : Desember 2024

| Komposisi Karyawan | Jumlah |
|---------------------------|--------|
| Bidang Tugas | |
| 1. Pemasaran | 35 |
| 2. Pelayanan | 28 |
| 3. Lainnya | 10 |
| Status Kepegawaian | |
| 1. Pegawai Tetap | 62 |
| 2. Pegawai Tidak Tetap | 11 |
| Tingkat Pendidikan | |
| 1. S3 | 0 |
| 2. S2 | 0 |
| 3. S1 | 45 |
| 4. D3 | 9 |
| 5. SMA | 18 |
| 6. Lainnya | 1 |
| Jenis Kelamin | |
| 1. Laki-laki | 36 |
| 2. Perempuan | 37 |
| Usia | |
| 1. Usia ≤25 tahun | 5 |
| 2. Usia 26-35 tahun | 39 |
| 3. Usia 36-45 tahun | 19 |
| 4. Usia 46-55 tahun | 10 |
| 5. Usia >55 tahun | 0 |

Form A.05.07.2
Pengembangan Sumber Daya Manusia - Kegiatan Pengembangan

Aplikasi Pelaporan Online OJK (APOLO)

Nama Lembaga Jasa Keuangan : PT BANK PEREKONOMIAN RAKYAT NUSANTARA BONA PASOGIT DELAPAN BELAS

Posisi Laporan : Desember 2024

| Kegiatan Pengembangan | Tanggal Pelaksanaan | Pihak Pelaksana | Kategori Peserta | Jumlah Peserta | Uraian Peserta |
|-----------------------|---------------------|-----------------|------------------|----------------|--|
| Kegiatan Training | 19-03-2024 | 01 | 01 | 7 | Materi kegiatan training terkait pengembangan berbasis kompetensi |
| Outbont Team | 03-06-2024 | 01 | 01 | 75 | Acara tahunan dan kebersamaan team dalam meningkatkan semangat kerja di Marianan Resort Samosir |
| Training Perbarindo | 05-04-2024 | 03 | 03 | 3 | Pendidikan basic training in general terkait Penilaian Agunan Legalitas Perusahaan dengan peserta DPD Perbarindo |

Biaya pendidikan dan pelatihan SDM terealisasi sebesar Rp. 455.474, ribu atau sebesar 90.90% dibandingkan dengan rencana kerja

Nama Lembaga Jasa Keuangan : PT BANK PEREKONOMIAN RAKYAT NUSANTARA BONA PASOGIT DELAPAN BELAS

Posisi Laporan : Desember 2024

| POS | Jumlah Posisi Tanggal Laporan | Jumlah Posisi Yang Sama Tahun Sebelumnya |
|---|-------------------------------|--|
| Kas dalam Rupiah | 319.978.400 | 434.815.100 |
| Kas dalam Valuta Asing | 0 | 0 |
| Surat Berharga | 0 | 0 |
| -/- Cadangan Kerugian Penurunan Nilai | 0 | |
| Penempatan pada Bank Lain | 29.862.625.265 | 17.883.582.816 |
| -/- Cadangan Kerugian Penurunan Nilai | 51.782.435 | 18.212.489 |
| Kredit yang Diberikan (Baki Debet) | 55.123.455.835 | 50.232.791.426 |
| -/- Provisi Belum Diamortisasi | 616.219.021 | 596.102.456 |
| Biaya Transaksi Belum Diamortisasi | 0 | 0 |
| -/- Pendapatan Bunga yang Ditangguhkan dalam rangka restrukturisasi | 10.221.394 | 0 |
| -/- Cadangan Kerugian Restrukturisasi | 0 | 185.886 |
| -/- Cadangan Kerugian Penurunan Nilai | 1.739.653.064 | 1.320.829.601 |
| Penyertaan Modal | 0 | |
| -/- Cadangan Kerugian Penurunan Nilai | 0 | |
| Agunan yang diambil alih | 0 | 0 |
| Properti Terbengkalai | 0 | |
| Aset Tetap dan Inventaris | 9.073.615.214 | 8.717.654.214 |
| -/- Akumulasi Penyusutan dan Penurunan Nilai | 2.531.912.649 | 2.585.038.096 |
| Aset Tidak Berwujud | 185.080.000 | 185.080.000 |
| -/- Akumulasi Amortisasi dan Penurunan Nilai | 165.600.821 | 147.725.825 |
| Aset Antarkantor | 0 | 0 |
| Aset Keuangan Lainnya | 0 | |
| -/- Cadangan Kerugian Penurunan Nilai | 0 | |
| Aset Lainnya | 1.321.296.196 | 1.496.514.856 |
| TOTAL ASET | 90.770.661.526 | 74.282.344.059 |
| LIABILITAS | | |
| Liabilitas Segera | 552.042.265 | 601.105.216 |
| Simpanan | | |
| a. Tabungan | 45.351.825.220 | 38.837.111.192 |
| -/- Biaya Transaksi Belum Diamortisasi | 0 | 0 |
| b. Deposito | 33.437.300.000 | 25.712.900.000 |
| -/- Biaya Transaksi Belum Diamortisasi | 0 | 0 |
| Simpanan dari Bank Lain | 5.801.006.069 | 0 |

Nama Lembaga Jasa Keuangan : PT BANK PEREKONOMIAN RAKYAT NUSANTARA BONA PASOGIT DELAPAN BELAS

Posisi Laporan : Desember 2024

| POS | Jumlah Posisi Tanggal Laporan | Jumlah Posisi Yang Sama Tahun Sebelumnya |
|--|-------------------------------|--|
| -/- Biaya Transaksi Belum Diamortisasi | 0 | 0 |
| Pinjaman yang Diterima | 0 | 0 |
| -/- Biaya Transaksi Belum Diamortisasi | 0 | 0 |
| -/- Diskonto Belum Diamortisasi | 0 | 0 |
| Dana Setoran Modal-Kewajiban | 0 | 0 |
| Liabilitas Antarkantor | 0 | 0 |
| Liabilitas Lainnya | 182.255.864 | 787.346.870 |
| TOTAL LIABILITAS | 85.324.429.418 | 65.938.463.278 |
| EKUITAS | | |
| Modal Disetor | | |
| a. Modal Dasar | 20.000.000.000 | 20.000.000.000 |
| b. Modal yang Belum Disetor -/- | 15.000.000.000 | 15.000.000.000 |
| Tambahan Modal Disetor | | |
| a. Agio | 0 | 0 |
| b. Modal Sumbangan | 0 | 0 |
| c. Dana Setoran Modal - Ekuitas | 0 | 0 |
| d. Tambahan Modal Disetor Lainnya | 0 | 0 |
| Ekuitas Lain | | |
| a. Keuntungan (Kerugian) dari Perubahan Nilai Aset Keuangan dalam Kelompok Tersedia untuk Dijual | 0 | 0 |
| b. Keuntungan Revaluasi Aset Tetap | 0 | 0 |
| c. Lainnya | 0 | 0 |
| d. Pajak Penghasilan terkait dengan Ekuitas Lain | 0 | 0 |
| Cadangan | | |
| a. Umum | 1.100.000.000 | 1.100.000.000 |
| b. Tujuan | 0 | 0 |
| Laba (Rugi) | | |
| a. Tahun-Tahun Lalu | 600.000.000 | 600.000.000 |
| b. Tahun Berjalan | (1.253.767.892) | 1.643.880.781 |
| TOTAL EKUITAS | 5.446.232.108 | 8.343.880.781 |

Nama Lembaga Jasa Keuangan : PT BANK PEREKONOMIAN RAKYAT NUSANTARA
BONA PASOGIT DELAPAN BELAS

Posisi Laporan : Desember 2024

| POS | Jumlah Posisi Tanggal Laporan | Jumlah Posisi Yang Sama Tahun Sebelumnya |
|---|-------------------------------|--|
| Pendapatan Operasional | 17.163.861.723 | 16.050.981.879 |
| 1 Pendapatan Bunga | | |
| a Bunga Kontraktual | | |
| i. Surat Berharga | 0 | 0 |
| ii. Penempatan pada Bank Lain | | |
| Giro | 596.133 | 660.011 |
| Tabungan | 116.216.791 | 133.222.639 |
| Deposito | 708.864.829 | 682.126.539 |
| Sertifikat Deposito | 0 | 0 |
| iii. Kredit yang Diberikan | | |
| Kepada Bank Lain | 0 | 0 |
| Kepada Pihak Ketiga bukan Bank | 13.741.450.988 | 12.208.596.252 |
| b Provisi Kredit | | |
| i. Kepada Bank Lain | 0 | 0 |
| ii. Kepada Pihak Ketiga Bukan Bank | 680.593.787 | 624.328.962 |
| c Biaya Transaksi -/- | | |
| i. Surat Berharga | 0 | 0 |
| ii. Kredit yang Diberikan | | |
| Kepada Bank Lain | 0 | 0 |
| Kepada Pihak Ketiga bukan Bank | 0 | 0 |
| d. Koreksi Atas Pendapatan Bunga -/- | 0 | 0 |
| 2 Pendapatan Lainnya | | |
| a Pendapatan Jasa Transaksi | 0 | 0 |
| b Keuntungan Penjualan Valuta Asing | 0 | 0 |
| c Keuntungan Penjualan Surat Berharga | 0 | 0 |
| d Penerimaan Kredit yang Dihapusbuku | 5.500.000 | 7.700.000 |
| e Pemulihan CKPN | 161.709.914 | 356.350.580 |
| f Dividen | 0 | |
| g Keuntungan dari penyertaan dengan equity method | 0 | |
| h Keuntungan penjualan AYDA | 0 | 0 |
| i Pendapatan Ganti Rugi Asuransi | 0 | 0 |
| j Pemulihan penurunan nilai AYDA | 0 | 0 |

Nama Lembaga Jasa Keuangan : PT BANK PEREKONOMIAN RAKYAT NUSANTARA
BONA PASOGIT DELAPAN BELAS

Posisi Laporan : Desember 2024

| POS | Jumlah Posisi Tanggal Laporan | Jumlah Posisi Yang Sama Tahun Sebelumnya |
|--|-------------------------------|--|
| k Lainnya | 1.748.929.281 | 2.037.996.896 |
| Beban Operasional | 18.765.279.142 | 14.013.060.802 |
| 1 Beban Bunga | | |
| a Beban Bunga Kontraktual | | |
| i. Tabungan | 1.114.127.024 | 1.071.156.914 |
| ii. Deposito | 1.684.127.229 | 1.412.401.143 |
| iii. Simpanan dari bank lain | 316.846.051 | 0 |
| iv. Pinjaman yang diterima | | |
| 1) Dari Bank Indonesia | 0 | 0 |
| 2) Dari Bank Lain | 0 | 0 |
| 3) Dari Pihak Ketiga Bukan Bank | 0 | 0 |
| 4) Berupa Pinjaman Subordinasi | 0 | 0 |
| v. Lainnya | 141.351.348 | 131.072.623 |
| b Biaya Transaksi | | |
| i. Kepada Bank Lain | 3.000.000 | 0 |
| ii. Kepada Pihak Ketiga Bukan Bank | 0 | 0 |
| 2 Beban Kerugian Restrukturisasi Kredit | 0 | 0 |
| 3 Beban Kerugian Penurunan Nilai | | |
| a. Surat Berharga | 0 | 0 |
| b. Penempatan pada Bank Lain | 63.486.714 | 44.219.255 |
| c. Kredit yang Diberikan | | |
| i. Kepada Bank Lain | 0 | 0 |
| ii. Kepada Pihak Ketiga Bukan Bank | 688.587.910 | 705.258.413 |
| d. Penyertaan Modal | 0 | |
| e. Aset Keuangan Lainnya | 0 | |
| 4 Beban Pemasaran | 373.899.354 | 441.774.078 |
| 5 Beban Penelitian dan Pengembangan | 0 | 0 |
| 6 Beban Administrasi dan Umum | | |
| a Beban Tenaga Kerja | | |
| i. Gaji dan Upah | 6.075.020.468 | 5.489.787.516 |
| ii. Honorarium | 870.463.084 | 712.464.048 |
| iii. Lainnya | 501.109.522 | 1.237.834.875 |
| b Beban Pendidikan dan Pelatihan | 455.474.217 | 387.493.150 |
| c Beban Sewa | | |

Nama Lembaga Jasa Keuangan : PT BANK PEREKONOMIAN RAKYAT NUSANTARA
BONA PASOGIT DELAPAN BELAS

Posisi Laporan : Desember 2024

| POS | Jumlah Posisi Tanggal Laporan | Jumlah Posisi Yang Sama Tahun Sebelumnya |
|---|-------------------------------|--|
| i. Gedung Kantor | 0 | 20.333.344 |
| ii. Lainnya | 26.539.996 | 14.200.004 |
| d Beban Penyusutan/Penghapusan atas Aset Tetap dan Inventaris | 546.375.060 | 464.334.918 |
| e Beban Amortisasi Aset Tidak Berwujud | 17.874.996 | 17.645.830 |
| f Beban Premi Asuransi | 148.437.377 | 86.989.187 |
| g Beban Pemeliharaan dan Perbaikan | 194.287.340 | 211.964.184 |
| h Beban Barang dan Jasa | 1.179.497.755 | 1.071.295.119 |
| i Beban Penyelenggaraan Teknologi Informasi | 0 | |
| j Kerugian terkait risiko operasional | | |
| a. Kecurangan internal | 0 | |
| b. Kejahatan eksternal | 0 | |
| k Pajak-pajak | 244.951.320 | 61.454.475 |
| 7 Beban Lainnya | | |
| a Kerugian Penjualan Valuta Asing | 0 | 0 |
| b Kerugian Penjualan Surat Berharga | 0 | 0 |
| c Kerugian dari penyertaan dengan equity method | 0 | |
| d Kerugian penjualan AYDA | 0 | 0 |
| e Kerugian penurunan nilai AYDA | 0 | 0 |
| f Lainnya | 4.119.822.377 | 431.381.726 |
| Laba (Rugi) Operasional | (1.601.417.419) | 2.037.921.077 |
| Pendapatan Non Operasional | 363.664.527 | 62.315.711 |
| 1 Keuntungan Penjualan | | |
| a Aset Tetap dan Inventaris | 313.350.507 | 0 |
| 2 Pemulihan Penurunan Nilai | | |
| a Aset Tetap dan Inventaris | 0 | 0 |
| b Lainnya | 0 | |
| 3 Bunga Antar Kantor | 0 | 0 |
| 4 Selisih Kurs | 0 | 0 |
| 5 Lainnya | 50.314.020 | 62.315.711 |
| Beban Non Operasional | 16.015.000 | 33.508.000 |
| 1 Kerugian Penjualan/Kehilangan | | |
| a Aset Tetap dan Inventaris | 0 | 0 |
| 2 Kerugian Penurunan Nilai | | |
| a Aset Tetap dan Inventaris | 0 | 0 |

Nama Lembaga Jasa Keuangan : PT BANK PEREKONOMIAN RAKYAT NUSANTARA
BONA PASOGIT DELAPAN BELAS

Posisi Laporan : Desember 2024

| POS | Jumlah Posisi Tanggal Laporan | Jumlah Posisi Yang Sama Tahun Sebelumnya |
|---|-------------------------------|--|
| b Lainnya | 0 | |
| 3 Bunga Antar Kantor | 0 | 0 |
| 4 Selisih Kurs | 0 | 0 |
| 5 Lainnya | 16.015.000 | 33.508.000 |
| Laba (Rugi) Non Operasional | 347.649.527 | 28.807.711 |
| Laba (Rugi) Tahun Berjalan Sebelum Pajak | (1.253.767.892) | 2.066.728.788 |
| Taksiran Pajak Penghasilan | 0 | 422.848.007 |
| Pendapatan Pajak Tangguhan | 0 | 0 |
| Beban Pajak Tangguhan | 0 | 0 |
| Jumlah Laba (Rugi) Tahun Berjalan | (1.253.767.892) | 1.643.880.781 |
| Penghasilan Komprehensif Lain | | |
| 1. Tidak Akan Direklasifikasi ke Laba Rugi | | |
| a. Keuntungan Revaluasi Aset Tetap | 0 | 0 |
| b. Lainnya | 0 | 0 |
| c. Pajak Penghasilan terkait | 0 | 0 |
| 2. Akan Direklasifikasikan ke Laba Rugi | | |
| a. Keuntungan (Kerugian) dan Perubahan Nilai Aset Keuangan Dalam Kelompok Tersedia untuk Dijual | 0 | 0 |
| b. Lainnya | 0 | 0 |
| c. Pajak Penghasilan terkait | 0 | 0 |
| Penghasilan Komprehensif Lain Setelah Pajak | 0 | 0 |
| Total Laba (Rugi) Komprehensif Tahun Berjalan | 0 | 0 |

Nama Lembaga Jasa Keuangan : PT BANK PEREKONOMIAN RAKYAT NUSANTARA BONA PASOGIT DELAPAN BELAS

Posisi Laporan : Desember 2024

| POS | Jumlah Posisi Tanggal Laporan | Jumlah Posisi Yang Sama Tahun Sebelumnya |
|--|-------------------------------|--|
| Tagihan Komitmen | | |
| a. Fasilitas Pinjaman yang Diterima yang Belum Ditarik | 0 | 0 |
| b. Tagihan Komitmen Lainnya | 0 | 0 |
| Kewajiban Komitmen | | |
| a. Fasilitas Kredit kepada Nasabah yang Belum Ditarik | 0 | 0 |
| b. Penerusan Kredit | 0 | 0 |
| c. Kewajiban Komitmen Lainnya | 0 | 0 |
| Tagihan Kontinjensi | | |
| a. Pendapatan Bunga Dalam Penyelesaian | | |
| 1) Bunga Kredit yang Diberikan | 1.887.235.718 | 1.425.625.530 |
| 2) Bunga Penempatan pada Bank Lain | 0 | 0 |
| 3) Surat Berharga | 0 | |
| 4) Lainnya | 0 | |
| b. Aset Produktif yang dihapusbuku | | |
| 1) Kredit yang Diberikan | 871.372.200 | 743.696.900 |
| 2) Penempatan pada Bank Lain | 0 | 0 |
| 3) Pendapatan Bunga Atas Kredit yang dihapusbuku | 538.627.250 | 454.770.350 |
| 4) Pendapatan Bunga Atas Penempatan Dana pada Bank Lain yang dihapusbuku | 0 | 0 |
| c. Agunan dalam Proses Penyelesaian Kredit | 0 | 0 |
| d. Tagihan Kontinjensi Lainnya | 0 | 0 |
| Kewajiban Kontinjensi | 0 | 0 |
| Rekening Administratif Lainnya | 0 | 0 |

Nama Lembaga Jasa Keuangan : PT BANK PEREKONOMIAN RAKYAT NUSANTARA BONA PASOGIT DELAPAN BELAS

Posisi Laporan : Desember 2024

| Pos | Modal Disetor | Tambahan Modal | Modal Sumbangan | DSM Ekuitas | Laba/ Rugi Yang Belum Direalisasi |
|-----------------------------------|---------------|----------------|-----------------|-------------|-----------------------------------|
| Saldo per 31 Des Tahun T-2 | 5.000.000.000 | 0 | 0 | 0 | 0 |
| Dividen | 0 | 0 | 0 | 0 | 0 |
| Pembentukan Cadangan | 0 | 0 | 0 | 0 | 0 |
| Setoran Modal | 0 | 0 | 0 | 0 | 0 |
| Laba/Rugi yang Belum Direalisasi | 0 | 0 | 0 | 0 | 0 |
| Revaluasi Aset Tetap | 0 | 0 | 0 | 0 | 0 |
| Laba/Rugi Periode Berjalan | 0 | 0 | 0 | 0 | 0 |
| Pos Penambah/Pengurang Lainnya | 0 | 0 | 0 | 0 | 0 |
| Saldo per 31 Des Tahun T-1 | 5.000.000.000 | 0 | 0 | 0 | 0 |
| Dividen | 0 | 0 | 0 | 0 | 0 |
| Pembentukan Cadangan | 0 | 0 | 0 | 0 | 0 |
| Setoran Modal | 0 | 0 | 0 | 0 | 0 |
| Laba/Rugi yang Belum Direalisasi | 0 | 0 | 0 | 0 | 0 |
| Revaluasi Aset Tetap | 0 | 0 | 0 | 0 | 0 |
| Laba/Rugi Periode Berjalan | 0 | 0 | 0 | 0 | 0 |
| Pos Penambah/Pengurang Lainnya | 0 | 0 | 0 | 0 | 0 |
| Saldo per 31 Des Tahun T | 5.000.000.000 | 0 | 0 | 0 | 0 |

Form B.04.00
Laporan Perubahan Ekuitas

Aplikasi Pelaporan Online OJK (APOLO)

Nama Lembaga Jasa Keuangan : PT BANK PEREKONOMIAN RAKYAT NUSANTARA BONA
PASOGIT DELAPAN BELAS

Posisi Laporan : Desember 2024

| Surplus Revaluasi Aset Tetap | Cadangan Tujuan | Cadangan Umum | Saldo Laba Belum Ditentukan | Jumlah |
|------------------------------|-----------------|---------------|-----------------------------|-----------------|
| 0 | 0 | 1.100.000.000 | 600.000.000 | 6.700.000.000 |
| 0 | 0 | 0 | 0 | 0 |
| 0 | 0 | 0 | 0 | 0 |
| 0 | 0 | 0 | 0 | 0 |
| 0 | 0 | 0 | 0 | 0 |
| 0 | 0 | 0 | 0 | 0 |
| 0 | 0 | 0 | 1.678.623.276 | 1.678.623.276 |
| 0 | 0 | 0 | 0 | 0 |
| 0 | 0 | 1.100.000.000 | 2.278.623.276 | 8.378.623.276 |
| 0 | 0 | 0 | (1.678.623.276) | (1.678.623.276) |
| 0 | 0 | 0 | 0 | 0 |
| 0 | 0 | 0 | 0 | 0 |
| 0 | 0 | 0 | 0 | 0 |
| 0 | 0 | 0 | 0 | 0 |
| 0 | 0 | 0 | (1.253.767.892) | (1.253.767.892) |
| 0 | 0 | 0 | 0 | 0 |
| 0 | 0 | 1.100.000.000 | (653.767.892) | 5.446.232.108 |

Aplikasi Pelaporan Online OJK (APOLO)

Nama Lembaga Jasa Keuangan : PT BANK PEREKONOMIAN RAKYAT NUSANTARA BONA PASOGIT DELAPAN BELAS

Posisi Laporan : Desember 2024

| Pos | Saldo 31 Desember T | Saldo 31 Desember T-1 |
|---|---------------------|-----------------------|
| Arus Kas dari Aktivitas Operasi Metode Langsung | | |
| Penerimaan pendapatan bunga | 15.247.722.528 | 13.024.605.441 |
| Penerimaan pendapatan provisi dan jasa transaksi | 680.593.787 | 624.328.962 |
| Penerimaan beban klaim asuransi | 0 | 0 |
| Penerimaan atas aset keuangan yang telah dihapusbukukan | 5.500.000 | 7.700.000 |
| Pendapatan operasional lainnya | 1.916.313.195 | 2.394.347.476 |
| Pembayaran beban bunga | (3.259.451.652) | (2.614.630.680) |
| Beban gaji dan tunjangan | (7.446.593.074) | (7.440.086.439) |
| Beban umum dan administrasi | (2.608.527.566) | (2.337.210.209) |
| Beban operasional lainnya | (4.119.822.377) | (1.621.133.474) |
| Pendapatan non operasional lainnya | 50.314.020 | 62.315.711 |
| Beban non operasional lainnya | (16.015.000) | 33.508.000 |
| Pembayaran pajak penghasilan | 0 | (388.105.512) |
| Penyesuaian lainnya atas pendapatan dan beban | 0 | 0 |
| Penurunan/Peningkatan atas aset operasional | | |
| Penempatan pada bank lain | 29.862.625.265 | 17.883.582.816 |
| Kredit yang diberikan | 55.123.455.835 | 50.232.791.426 |
| Agunan yang diambil alih | 0 | 0 |
| Aset lain-lain | 468.883.363 | 1.496.514.855 |

Aplikasi Pelaporan Online OJK (APOLO)

Nama Lembaga Jasa Keuangan : PT BANK PEREKONOMIAN RAKYAT NUSANTARA BONA PASOGIT DELAPAN BELAS

Posisi Laporan : Desember 2024

| Pos | Saldo 31 Desember T | Saldo 31 Desember T-1 |
|---|---------------------|-----------------------|
| Penyesuaian lainnya atas aset operasional | 0 | 0 |
| Kenaikan/Peningkatan atas liabilitas operasional | | |
| Liabilitas segera | 552.042.265 | 601.105.216 |
| Tabungan | 45.351.825.220 | 38.837.111.192 |
| Deposito | 33.437.300.000 | 25.712.900.000 |
| Simpanan dari bank lain | 5.801.006.069 | 0 |
| Pinjaman yang diterima | 0 | 0 |
| Liabilitas imbalan kerja | 83.426.123 | 426.231.437 |
| Liabilitas lain-lain | 103.821.319 | 326.372.938 |
| Penyesuaian lainnya atas liabilitas operasional | 0 | 0 |
| Arus Kas neto dari aktivitas operasi | 171.234.419.320 | 137.262.249.156 |
| Arus Kas dari aktivitas Investasi | | |
| Pembelian/penjualan aset tetap dan inventaris | 313.350.507 | 0 |
| Pembelian/penjualan aset tidak berwujud | 0 | 0 |
| Pembelian/penjualan Surat Berharga | 0 | 0 |
| Pembelian/penjualan Penyertaan Modal | 0 | 0 |
| Penyesuaian lainnya | 0 | 0 |
| Arus Kas neto dari aktivitas Investasi | 313.350.507 | 0 |
| Arus Kas dari aktivitas Pendanaan | | |

Aplikasi Pelaporan Online OJK (APOLO)

Nama Lembaga Jasa Keuangan : PT BANK PEREKONOMIAN RAKYAT NUSANTARA BONA PASOGIT DELAPAN BELAS

Posisi Laporan : Desember 2024

| Pos | Saldo 31 Desember T | Saldo 31 Desember T-1 |
|--|------------------------|------------------------|
| Penerimaan/pembayaran pinjaman yang diterima sebagai modal pelengkap | 0 | 0 |
| Penerimaan/pembayaran pinjaman yang diterima sebagai modal inti tambahan | 0 | 0 |
| Pembayaran dividen | (1.678.623.276) | (1.636.643.836) |
| Penyesuaian lainnya | 0 | 0 |
| Arus Kas neto dari aktivitas Pendanaan | (1.678.623.276) | (1.636.643.836) |
| Peningkatan (Penurunan) Arus Kas | 169.869.146.551 | 135.625.605.320 |
| Kas dan setara Kas awal periode | 6.918.397.916 | 12.735.036.175 |
| Kas dan setara Kas akhir periode | 176.787.544.467 | 148.360.641.495 |

LAPORAN KEUANGAN
PT BANK PEREKONOMIAN RAKYAT
NUSANTARA BONA PASOGIT DELAPAN BELAS

UNTUK TAHUN YANG BERAKHIR PADA
TANGGAL 31 DESEMBER 2024
Dengan angka perbandingan tahun 2023



Registered Public Accountants

**KANTOR AKUNTAN PUBLIK
HENDRO, SYUKRON, EDY**

Izin Kep Kemen Keu RI No. 697/KM.1/2022

Izin :

No. KMK-675/KM.1/2024

No. KMK-219/KM.1/2021

No. KMK-290/KM.1/2024

LAPORAN AUDITOR INDEPENDEN

Nomor Opini : 00049/3.0451/AU.2/07/1644-3/1/II/2025

**Pemegang saham, Dewan Komisaris dan Direksi
PT BANK PEREKONOMIAN RAKYAT NUSANTARA BONA PASOGIT DELAPAN BELAS**

Opini

Kami telah mengaudit laporan keuangan PT Bank Perekonomian Rakyat Nusantara Bona Pasogit Delapan Belas ("Perusahaan") terlampir, yang terdiri dari neraca tanggal 31 Desember 2024, serta laporan laba rugi, laporan perubahan ekuitas, dan laporan arus kas untuk tahun yang berakhir pada tanggal tersebut, serta catatan atas laporan keuangan, termasuk ikhtisar kebijakan akuntansi signifikan.

Menurut opini kami, laporan keuangan terlampir menyajikan secara wajar, dalam semua hal yang material, posisi keuangan PT Bank Perekonomian Rakyat Nusantara Bona Pasogit Delapan Belas tanggal 31 Desember 2024, serta kinerja keuangan dan arus kasnya untuk tahun yang berakhir pada tanggal tersebut, sesuai dengan Standar Akuntansi Keuangan Entitas Tanpa Akuntabilitas Publik.

Basis Opini

Kami melaksanakan audit kami berdasarkan Standar Audit yang ditetapkan oleh Institut Akuntan Publik Indonesia. Tanggung jawab kami menurut standar tersebut diuraikan lebih lanjut dalam paragraph Tanggung Jawab Auditor terhadap Audit atas Laporan Keuangan pada laporan kami. Kami independent terhadap Perusahaan berdasarkan ketentuan etika yang relevan dalam audit kami atas laporan keuangan di Indonesia, dan kami telah memenuhi tanggung jawab etika lainnya berdasarkan ketentuan tersebut. Kami yakin bahwa bukti audit yang telah kami peroleh adalah cukup dan tepat untuk menyediakan suatu basis bagi opini audit kami.

Tanggung jawab manajemen dan Pihak yang Bertanggung Jawab atas Tata Kelola terhadap Laporan laporan keuangan

Manajemen bertanggung jawab atas penyusunan dan penyajian wajar laporan keuangan tersebut sesuai dengan Standar Akuntansi Keuangan Entitas Tanpa Akuntabilitas Publik, dan atas pengendalian internal yang dianggap perlu oleh manajemen untuk memungkinkan penyusunan laporan keuangan yang bebas dari kesalahan penyajian material, baik yang disebabkan oleh kecurangan maupun kesalahan.

Dalam penyusunan laporan keuangan, manajemen bertanggung jawab untuk menilai kemampuan Perusahaan dalam mempertahankan kelangsungan usahanya, mengungkapkan, sesuai dengan kondisinya, hal-hal yang berkaitan dengan kelangsungan usaha, dan menggunakan basis akuntansi kelangsungan usaha, kecuali manajemen memiliki intensi untuk melikuidasi PT Bank Perekonomian Rakyat Nusantara Bona Pasogit Delapan Belas atau menghentikan operasi, atau tidak memiliki alternatif yang realistis selain melaksanakannya.

Pihak yang bertanggung jawab atas tata kelola bertanggung jawab untuk mengawasi proses pelaporan keuangan PT Bank Perekonomian Rakyat Nusantara Bona Pasogit Delapan Belas.

Kantor Pusat :

Jl. Hamid Rusdi No. 10 D Malang 65121
Phone: +62-341 301-3709
E-mail: kaphse.hendro@gmail.com

Kantor Cabang Bandung:

Jl. Nilem V No.2 RT 02 RW 05 Cijagra, Bandung
Phone: +62-22-45726190
E-mail: kaphse.syukron@gmail.com

Kantor Cabang Jakarta:

Jambore Raya No. 05 RT 06 RW 13 Cibubur, Ciracas
Phone: 0821-14005211,
E-mail: kaphse.edy@gmail.com



Registered Public Accountants

**KANTOR AKUNTAN PUBLIK
HENDRO, SYUKRON, EDY**

Izin Kep Kemen Keu RI No. 697/KM.1/2022

Izin :

No. KMK-675/KM.1/2024

No. KMK-219/KM.1/2021

No. KMK-290/KM.1/2024

Tanggung Jawab Auditor terhadap Audit atas Laporan Keuangan

Tujuan kami adalah untuk memperoleh keyakinan memadai tentang apakah laporan keuangan secara keseluruhan bebas dari kesalahan penyajian material, baik yang disebabkan oleh kecurangan maupun kesalahan, dan untuk menerbitkan laporan auditor yang mencakup opini kami. Keyakinan memadai merupakan suatu tingkat keyakinan tinggi, namun bukan merupakan suatu jaminan bahwa audit yang dilaksanakan berdasarkan Standar Audit akan selalu mendeteksi kesalahan penyajian material ketika hal tersebut ada. Kesalahan penyajian dapat disebabkan oleh kecurangan maupun kesalahan dan dianggap material jika, baik secara individual maupun secara agregat, dapat diekspektasikan secara wajar akan memengaruhi keputusan ekonomi yang diambil oleh pengguna berdasarkan laporan keuangan tersebut.

Sebagai bagian dari suatu audit berdasarkan Standar Audit, kami menerapkan pertimbangan profesional dan mempertahankan skeptisisme profesional selama audit. Kami juga:

- Mengidentifikasi dan menilai risiko kesalahan penyajian material dalam laporan keuangan, baik yang disebabkan oleh kecurangan maupun kesalahan, mendesain dan melaksanakan prosedur audit yang responsif terhadap risiko tersebut, serta memperoleh bukti audit yang cukup dan tepat untuk menyediakan basis bagi opini kami. Risiko tidak terdeteksinya kesalahan penyajian material yang disebabkan oleh kecurangan lebih tinggi dari yang disebabkan oleh kesalahan, karena kecurangan dapat melibatkan kolusi, pemalsuan, penghilangan secara sengaja, pernyataan salah, atau pengabaian pengendalian internal.
- Memperoleh suatu pemahaman tentang pengendalian internal yang relevan dengan audit untuk mendesain prosedur audit yang tepat sesuai dengan kondisinya, tetapi bukan untuk tujuan menyatakan opini atas keefektifitasan pengendalian internal Perusahaan.
- Mengevaluasi ketepatan kebijakan akuntansi yang digunakan serta kewajaran estimasi akuntansi dan pengungkapan terkait yang dibuat oleh manajemen.
- Menyimpulkan ketepatan penggunaan basis akuntansi kelangsungan usaha oleh manajemen dan, berdasarkan bukti audit yang diperoleh, apakah terdapat suatu ketidakpastian material yang terkait dengan peristiwa atau kondisi yang dapat menyebabkan keraguan signifikan atas kemampuan Perusahaan untuk mempertahankan kelangsungan usahanya. Ketika kami menyimpulkan bahwa terdapat suatu ketidakpastian material, kami diharuskan untuk menarik perhatian dalam laporan auditor kami ke pengungkapan terkait dalam laporan keuangan atau, jika pengungkapan tersebut tidak memadai, harus menentukan apakah perlu untuk memodifikasi opini kami. Kesimpulan kami didasarkan pada bukti audit yang diperoleh hingga tanggal laporan auditor kami. Namun, peristiwa atau kondisi masa depan dapat menyebabkan Perusahaan tidak dapat mempertahankan kelangsungan usaha.
- Mengevaluasi penyajian, struktur, dan isi laporan keuangan secara keseluruhan, termasuk pengungkapannya, dan apakah laporan keuangan mencerminkan transaksi dan peristiwa yang mendasarinya dengan suatu cara yang mencapai penyajian wajar.

Kantor Pusat :

Jl. Hamid Rusdi No. 10 D Malang 65121
Phone: +62-341 301-3709
E-mail: kaphse.hendro@gmail.com

Kantor Cabang Bandung:

Jl. Nilem V No.2 RT 02 RW 05 Cijagra, Bandung
Phone: +62-22-45726190
E-mail: kaphse.syukron@gmail.com

Kantor Cabang Jakarta:

Jambore Raya No. 05 RT 06 RW 13 Cibubur, Ciracas
Phone: 0821-14005211,
E-mail: kaphse.edy@gmail.com



**KANTOR AKUNTAN PUBLIK
HENDRO, SYUKRON, EDY**

Izin Kep Kemen Keu RI No. 697/KM.1/2022

Registered Public Accountants

Izin :

No. KMK-675/KM.1/2024

No. KMK-219/KM.1/2021

No. KMK-290/KM.1/2024

Kami mengkomunikasikan kepada pihak yang bertanggung jawab atas tata kelola mengenai, antara lain, ruang lingkup dan saat yang direncanakan atas audit, serta temuan audit signifikan, termasuk setiap defisiensi signifikan dalam pengendalian internal yang teridentifikasi oleh kami selama audit.

**Kantor Akuntan Publik
Hendro Syukron Edy**

Registered Public Accountants

Edy Subagio, SE., Ak., CA., CPA

Nomor Register Akuntan Negara : RNA-1192

Nomor Ind. Certified Public Accountant : C-001517

Nomor Ijin Akuntan Publik (NIAP) : AP. 1644

21 Februari 2025



00049

Kantor Pusat :

Jl. Hamid Rusdi No. 10 D Malang 65121
Phone: +62-341 301-3709
E-mail: kaphse.hendro@gmail.com

Kantor Cabang Bandung:

Jl. Nilem V No.2 RT 02 RW 05 Cijagra, Bandung
Phone: +62-22-45726190
E-mail: kaphse.syukron@gmail.com

Kantor Cabang Jakarta:

Jambore Raya No. 05 RT 06 RW 13 Cibubur, Ciracas
Phone: 0821-14005211,
E-mail: kaphse.edy@gmail.com



**SURAT PERNYATAAN DIREKSI
TENTANG TANGGUNG JAWAB ATAS LAPORAN KEUANGAN
PT BANK PEREKONOMIAN RAKYAT NUSANTARA BONA PASOGIT DELAPAN BELAS
UNTUK TAHUN YANG BERAKHIR TANGGAL
31 DESEMBER 2024**

Kami yang bertanda tangan dibawah ini:

1. Nama : Hardey Sabar MT SE,SH
Jabatan : Direktur Utama
2. Nama : Rame Tio Bunga Sagala
Jabatan : Direktur

Menyatakan bahwa :

1. Bertanggung jawab atas penyusunan dan penyajian laporan keuangan PT Bank Perekonomian Rakyat Nusantara Bona Pasogit Delapan Belas.
2. Laporan keuangan PT Bank Perekonomian Rakyat Nusantara Bona Pasogit Delapan Belas telah disusun dan disajikan sesuai dengan prinsip akuntansi yang berlaku umum di Indonesia.
 - a. Semua informasi dalam laporan keuangan PT Bank Perekonomian Rakyat Nusantara Bona Pasogit Delapan Belas telah dimuat secara lengkap dan benar
 - b. Laporan keuangan PT Bank Perekonomian Rakyat Nusantara Bona Pasogit Delapan Belas tidak mengandung informasi atau fakta material yang tidak benar dan tidak menghilangkan informasi atau fakta material.
3. Bertanggung jawab atas sistem pengendalian internal dalam PT Bank Perekonomian Rakyat Nusantara Bona Pasogit Delapan Belas.

Demikian pernyataan ini dibuat dengan sebenar-benarnya, dan ditandatangani.

Perbaungan, 21 Februari 2025

Direksi

Hardey Sabar MT SE,SH
Direktur Utama

Rame Tio Bunga Sagala
Direktur



bank nbp
pt bpr nbp 18

LAMPIRAN
Surat Edaran Kepala Pusat
Nomor SE- 2. /PPPK/2019
Tentang
Kewajiban Melampirkan Laporan
Keuangan Auditan Klien oleh
Kantor Akuntan Publik

SURAT PERNYATAAN

Saya yang bertanda tangan di bawah ini :

Nama Lengkap : Hardey Sabar MT SE,SH
NIK : 1271202711620001
Alamat Perusahaan : Jln Serdang No 10 F-G Kel. Simpang Tiga Pekan Kec. Perbaungan
Alamat Rumah : Jln Bambu II Dalam 1-A/73-C Kel. Durian Kec. Medan Timur
Jabatan : Direktur Utama
Nama Perusahaan : PT Bank Perekonomian Rakyat Nusantara Bona Pasogit Delapan Belas
NPWP Perusahaan : 01.487.610.6-114.000

dengan ini menyatakan dengan sesungguhnya, bahwa saya berdasarkan kewenangan yang saya miliki, bersama ini saya menyatakan Setuju memberikan kewenangan kepada :

Nama Akuntan Publik : EDY SUBAGIO, SE., Ak., CA., CPA
Nama Kantor Akuntan Publik : KAP HENDRO SYUKRON EDY

untuk dan atas nama Perusahaan memberikan Laporan Keuangan Auditan Perusahaan tahun 2024 kepada Pusat Pembinaan Profesi Keuangan.

Demikian surat pernyataan ini dibuat dengan sebenar-benarnya untuk dapat digunakan sebagaimana mestinya. Apabila di kemudian hari pernyataan ini tidak benar, saya bersedia untuk mempertanggungjawabkan segala konsekuensinya sesuai dengan peraturan perundang-undangan yang berlaku.

Perbaungan, 21 Februari 2025

Yang membuat pernyataan



(Hardey Sabar MT SE,SH)

Kantor Pusat PT BPR NBP 18
Jl. Serdang No. 10 F-G Perbaungan
Kab. Serdang Bedagai, Sumatera Utara 20966
061-7990620
bpr_nbp18@yahoo.com
<http://www.bpr-nbp18.co.id>

Kantor Cabang Tebing Tinggi
Kantor Cabang Sei Rampah

Bank Sahabat Anak Negeri



PT BANK PEREKONOMIAN RAKYAT NUSANTARA BONA PASOGIT DELAPAN BELAS

NERACA

31 Desember 2024 dan 2023

(Disajikan dalam Rupiah, kecuali dinyatakan lain)

| | Catatan | 2024 Rp | 2023 Rp |
|--|---------|-----------------------|-----------------------|
| ASET | | | |
| ASET LANCAR | | | |
| Kas | 3 | 319.978.400 | 434.815.100 |
| Pendapatan Bunga Yang Akan Diterima | 2b,4 | 852.412.833 | 796.772.456 |
| Penempatan Pada Bank Lain-Bersih | 2c,5 | 29.810.842.830 | 17.865.370.327 |
| Kredit Yang Diberikan-Bersih | 2d,6 | 52.757.362.356 | 48.315.673.483 |
| Uang Muka dan Biaya Dibayar Dimuka | 2g, 8 | 397.460.889 | 623.994.693 |
| Persediaan | 7 | 71.422.474 | 75.747.706 |
| JUMLAH ASET LANCAR | | 84.209.479.782 | 68.112.373.766 |
| ASET TIDAK LANCAR | | | |
| Aset tetap - setelah dikurangi akumulasi penyusutan sebesar Rp2.531.912.649 untuk tahun 2024 dan Rp2.585.038.096 untuk tahun 2023. | | | |
| | 2i, 9 | 6.541.702.565 | 6.132.616.118 |
| Aset Lain-lain | 2j,10 | 19.479.179 | 37.354.175 |
| JUMLAH ASET TIDAK LANCAR | | 6.561.181.744 | 6.169.970.293 |
| JUMLAH ASET | | 90.770.661.526 | 74.282.344.059 |

Lihat Catatan atas Laporan Keuangan yang merupakan bagian yang tidak terpisahkan dari Laporan Keuangan secara keseluruhan

PT BANK PEREKONOMIAN RAKYAT NUSANTARA BONA PASOGIT DELAPAN BELAS

NERACA (lanjutan)

31 Desember 2024 dan 2023

(Disajikan dalam Rupiah, kecuali dinyatakan lain)

| | Catatan | 2024 Rp | 2023 Rp |
|-------------------------------------|---------|-----------------------|-----------------------|
| KEWAJIBAN DAN EKUITAS | | | |
| KEWAJIBAN | | | |
| Kewajiban Segera | 11 | 552.042.265 | 601.105.216 |
| Utang Bunga | 12 | 98.829.741 | 29.067.273 |
| Utang Pajak | 13 | - | 212.048.160 |
| Simpanan nasabah | 2k, 14 | 78.789.125.220 | 64.550.011.192 |
| Simpanan Bank Lain | 2k, 15 | 5.801.006.069 | - |
| Kewajiban Imbalan Pascakerja | 2m, 16 | 83.426.123 | 426.231.437 |
| Kewajiban Lain-Lain | 17 | - | 120.000.000 |
| JUMLAH KEWAJIBAN | | 85.324.429.418 | 65.938.463.278 |
| EKUITAS | | | |
| Modal Saham | 18 | | |
| Modal disetor | | 5.000.000.000 | 5.000.000.000 |
| Cadangan Umum | | 1.100.000.000 | 1.100.000.000 |
| Laba Ditahan | | 600.000.000 | 600.000.000 |
| Laba/Rugi Tahun Berjalan | | (1.253.767.892) | 1.643.880.781 |
| JUMLAH EKUITAS | | 5.446.232.108 | 8.343.880.781 |
| JUMLAH KEWAJIBAN DAN EKUITAS | | 90.770.661.526 | 74.282.344.058 |

Lihat Catatan atas Laporan Keuangan yang merupakan bagian yang tidak terpisahkan dari Laporan Keuangan secara keseluruhan

PT BANK PEREKONOMIAN RAKYAT NUSANTARA BONA PASOGIT DELAPAN BELAS
LAPORAN LABA RUGI
31 Desember 2024 dan 2023
(Disajikan dalam Rupiah, kecuali dinyatakan lain)

| | Catatan | 2024 Rp | 2023 Rp |
|---|---------|------------------------|-----------------------|
| PENDAPATAN OPERASIONAL | | | |
| Pendapatan Bunga | 2n,19 | | |
| Kontraktual | | 13.741.450.988 | 12.208.596.252 |
| Provisi dan Administrasi | | 680.593.787 | 624.328.962 |
| Giro | | 596.133 | 660.011 |
| Tabungan | | 116.216.791 | 133.222.639 |
| Deposito | | 708.864.829 | 682.126.539 |
| Jumlah Pendapatan Bunga | | 15.247.722.528 | 13.648.934.403 |
| BEBAN BUNGA | | | |
| Kontraktual | 2n,21 | 3.259.451.652 | 2.614.630.680 |
| Jumlah Beban Bunga | | 3.259.451.652 | 2.614.630.680 |
| PENDAPATAN BUNGA BERSIH | | | |
| | | 11.988.270.876 | 11.034.303.723 |
| Pendapatan Operasional Lainnya | 20 | 1.916.139.195 | 2.402.047.476 |
| JUMLAH PENDAPATAN OPERASIONAL | | 13.904.410.071 | 13.436.351.199 |
| BEBAN OPERASIONAL | | | |
| Beban Penyisihan Penghapusan Aset Produktif | 22 | 752.074.624 | 749.477.668 |
| Beban Pemasaran | 23 | 373.899.354 | 441.774.078 |
| Beban Administrasi dan Umum | 24 | 10.260.031.135 | 9.725.650.698 |
| Beban Operasional Lainnya | 25 | 4.119.822.377 | 481.527.678 |
| Jumlah Beban Operasional | | 15.505.827.490 | 11.398.430.122 |
| LABA/RUGI OPERASIONAL | | (1.601.417.419) | 2.037.921.077 |
| PENDAPATAN (BEBAN) NON OPERASIONAL | | | |
| Pendapatan Non Operasional | 26 | 363.664.527 | 62.315.711 |
| Beban Non Operasional | 26 | (16.015.000) | (33.508.000) |
| Jumlah Pendapatan (beban) lain-lain | | 347.649.527 | 28.807.711 |
| LABA/RUGI SEBELUM PAJAK | | (1.253.767.892) | 2.066.728.788 |
| PAJAK PENGHASILAN | | | |
| Pajak penghasilan | 2l,16 | - | 422.848.007 |
| LABA BERSIH | | (1.253.767.892) | 1.643.880.781 |

Lihat Catatan atas Laporan Keuangan yang merupakan bagian yang tidak terpisahkan dari Laporan Keuangan secara keseluruhan.

PT BANK PEREKONOMIAN RAKYAT NUSANTARA BONA PASOGIT DELAPAN BELAS
LAPORAN PERUBAHAN EKUITAS
31 Desember 2024 dan 2023

(Disajikan dalam Rupiah, kecuali dinyatakan lain)

| | Modal Saham ditempatkan dan disefer Penuh | Cadangan Umum | Laba Ditahan | Laba Tahun Berjalan | Jumlah Ekuitas |
|-----------------------------------|---|----------------------|--------------------|------------------------|----------------------|
| | (Rp) | (Rp) | (Rp) | (Rp) | (Rp) |
| Saldo per 1 Januari 2023 | 5.000.000.000 | 1.100.000.000 | 600.000.000 | 1.629.613.634 | 8.329.613.634 |
| Penambahan (Penurunan) | - | - | - | 14.267.147 | 14.267.147 |
| Saldo per 31 Desember 2023 | 5.000.000.000 | 1.100.000.000 | 600.000.000 | 1.643.880.781 | 8.343.880.781 |
| Penambahan (Penurunan) | - | - | - | (2.897.648.672) | (2.897.648.672) |
| Saldo per 31 Desember 2024 | 5.000.000.000 | 1.100.000.000 | 600.000.000 | (1.253.767.892) | 5.446.232.108 |

Lihat Catatan atas Laporan Keuangan yang merupakan bagian
yang tidak terpisahkan dari Laporan Keuangan secara keseluruhan.

PT BANK PEREKONOMIAN RAKYAT NUSANTARA BONA PASOGIT DELAPAN BELAS
LAPORAN ARUS KAS
31 Desember 2024 dan 2023
(Disajikan dalam Rupiah, kecuali dinyatakan lain)

| | <u>2024</u> | <u>2023</u> |
|--|-------------------------|------------------------|
| | Rp | Rp |
| ARUS KAS DARI AKTIVITAS OPERASI | | |
| Laba Tahun Berjalan | (1.253.767.892) | 1.643.880.781 |
| Penyesuaian untuk merekonsiliasi laba (rugi) bersih menjadi kas bersih diperoleh dari kegiatan operasi : | | |
| Penyusutan aset tetap | 546.375.060 | 398.641.718 |
| Amortisasi Aset Tidak Berwujud | 17.874.996 | 17.645.830 |
| | <u>(689.517.836)</u> | <u>2.060.168.329</u> |
| (KENAIKAN) PENURUNAN ASET LANCAR : | | |
| Pendapatan Bunga Yang Akan Diterima | (55.640.376) | (115.564.029) |
| Penempatan Pada Bank Lain | (11.945.472.503) | 6.717.136.356 |
| Kredit Yang Diberikan | (4.441.688.873) | (7.167.482.447) |
| Uang Muka dan Biaya Dibayar Dimuka | 226.533.804 | 609.893.836 |
| Persediaan | 4.325.232 | 3.772.922 |
| | <u>(16.211.942.716)</u> | <u>47.756.637</u> |
| KENAIKAN (PENURUNAN) KEWAJIBAN LANCAR : | | |
| Kewajiban Segera Dibayar | (49.062.952) | 26.223.988 |
| Utang Bunga | 69.762.468 | (4.453.275) |
| Utang Pajak | (212.048.160) | 32.626.018 |
| Simpanan Nasabah | 14.239.114.028 | 1.352.652.637 |
| Simpanan dari Bank Lain | 5.801.006.069 | - |
| Kewajiban Lain-Lain | (120.000.000) | 120.000.000 |
| Kewajiban Imbalan Pascakerja | (342.805.314) | 22.100.000 |
| | <u>19.385.966.140</u> | <u>1.549.149.368</u> |
| Arus kas bersih diperoleh dari (digunakan untuk) aktivitas operasi | <u>2.484.505.588</u> | <u>3.657.074.334</u> |
| ARUS KAS DARI AKTIVITAS INVESTASI | | |
| Pembelian Aset Tetap | (955.461.507) | (1.897.631.000) |
| Aset Tidak Berwujud | - | (22.000.000) |
| Arus kas bersih diperoleh dari aktivitas investasi | <u>(955.461.507)</u> | <u>(1.919.631.000)</u> |
| ARUS KAS DARI AKTIVITAS PENDANAAN | | |
| Laba Ditahan | | |
| Laba Tahun Lalu | (1.643.880.781) | (1.629.613.634) |
| Arus kas bersih diperoleh dari aktivitas pendanaan | <u>(1.643.880.781)</u> | <u>(1.629.613.634)</u> |
| KENAIKAN KAS DAN SETARA KAS | <u>(114.836.699)</u> | <u>107.829.700</u> |
| KAS DAN SETARA KAS AWAL TAHUN | <u>434.815.100</u> | <u>326.985.400</u> |
| KAS DAN SETARA KAS AKHIR TAHUN | <u>319.978.400</u> | <u>434.815.100</u> |

Lihat Catatan atas Laporan Keuangan yang merupakan bagian yang tidak terpisahkan dari Laporan Keuangan secara keseluruhan.

PT BANK PEREKONOMIAN RAKYAT NUSANTARA BONA PASOGIT DELAPAN BELAS
CATATAN ATAS LAPORAN KEUANGAN
31 DESEMBER 2024 dan 2023

(Dinyatakan dalam Rupiah, kecuali dinyatakan lain)

1. UMUM

a. Pendirian

PT Bank Perkreditan Rakyat Nusantara Bona Pasogit 18 (Untuk selanjutnya disebut "BPR") berkedudukan dan berkantor pusat di Jl. Serdang No. 10 F-G Kecamatan Perbaungan, Kabupaten Serdang Bedagai, Provinsi Sumatera Utara, didirikan berdasarkan Akta Notaris Richardus Nangkih Sinulingga SH Nomor 561 Tanggal 23 Oktober 1992, dan telah memperoleh persetujuan dari Menteri Kehakiman Republik Indonesia melalui Surat Keputusan nomor. C2-9416 HT.01.01 TH 1993 Tanggal 21 September 1993, dan surat izin untuk menjalankan usaha sebagai BPR telah diperoleh dari Menteri Keuangan Republik Indonesia dengan Surat Keputusan Nomor KEP-109/KM.17/1995 Tanggal 28 April 1995.

Berdasarkan Akta Notaris Simanjorang SH Mkn Nomor 41 Tanggal 31 Januari 2011 mengenai perubahan nama Bank, yang semula bernama PT Perkreditan Rakyat Bumiasih Nusantara Bona Pasogit 18 berubah menjadi PT Bank Perkreditan Rakyat Nusantara Bona Pasogit 18, dan telah memperoleh persetujuan penetapan penggunaan izin usaha terkait perubahan nama sesuai Surat Keputusan Pemimpin Bank Indonesia nomor 13/17/KEP.PBI.MDN/2011 Tanggal 18 Juli 2011, dan telah memperoleh pengesahan dari Menteri Hukum dan HAM nomor AHU-16540.AH.01.02 Tanggal 18 Maret 2011.

Perubahan Anggaran Dasar Perseroan, sesuai dengan Akta Notaris Marsella SH Mkn Nomor 554 Tanggal 27 Februari 2021 Tentang Pernyataan Keputusan Rapat Umum Pemegang Saham Luar Biasa (RUPSLB), dan telah mendapatkan pengesahan dari Menteri Hukum dan HAM Nomor AHU-AH.01.03-0148788 Tanggal 08 Maret 2021.

Selanjutnya, Perubahan Anggaran Dasar Perseroan sesuai dengan Akta Notaris Marsella SH Mkn Nomor 450 Tanggal 30 Maret 2022 Tentang pernyataan keputusan Rapat Umum Pemegang Saham Luar Biasa (RUPSLB), dan telah mendapatkan pengesahan dari Menteri Hukum dan HAM nomor AHU-AH.01.03-0230576 Tanggal 23 April 2022.

Perubahan data perseroan selanjutnya berdasarkan Akta keputusan Rapat Umum Pemegang Saham Tahunan (RUPST) oleh Notaris Marsella, SH.,M.Kn. No. 265 Tanggal 20 Maret 2023.

Perubahan terakhir, pada 29 Oktober 2024 telah dibuatkan Akta notaris no. 51 oleh notaris Aurora Wina Muthmainnah, S.H., Mkn. PT Bank Perkreditan Rakyat Nusantara Bona Pasogit 18 diubah sehingga menjadi PT Bank Perekonomian Rakyat Nusantara Bona Pasogit Delapan Belas atau disingkat PT BPR NBP 18. Sudah mendapatkan pengesahan dari Kementerian Hukum dan HAM dengan Nomor AHU-0069848.AH.01.02. Tahun 2024.

b. Maksud Tujuan

Sesuai Pasal 3 anggaran dasar PT Bank Perekonomian Rakyat Nusantara Bona Pasogit Delapan Belas, maksud dan tujuan adalah bergerak dalam bidang Bank Perkreditan Rakyat.

c. Susunan Pengurus

Susunan Pengurus Perusahaan per 31 Desember 2024 dan 2023 PT Bank Perekonomian Rakyat Nusantara Bona Pasogit 18 adalah sebagai berikut:

| | |
|-----------------|--------------------------------------|
| Komisaris Utama | : Joni Cahyono |
| Komisaris | : Fitriana S. SE |
| Direktur Utama | : Hardey Sabar Silaban MT., SE., SH. |
| Direktur | : Rame Tio Bunga Sagala |

d. Lokasi Bank

Kantor Pusat PT BPR Nusantara Bona Pasogit 18 beralamat di Jl. Serdang No 10 F-G Kelurahan Simpang Tiga Pekan, Kecamatan Perbaungan, Kabupaten Serdang Bedagai, Provinsi Sumatera Utara.

Jumlah pegawai per 31 Desember 2024 sebanyak 75 (tujuh puluh lima) orang dan per 31 Desember 2023 sebanyak 72 (tujuh puluh dua) orang.

PT BANK PEREKONOMIAN RAKYAT NUSANTARA BONA PASOGIT DELAPAN BELAS
CATATAN ATAS LAPORAN KEUANGAN
31 DESEMBER 2024 dan 2023
(Dinyatakan dalam Rupiah, kecuali dinyatakan lain)

1. UMUM (Lanjutan)

d. Lokasi Bank (Lanjutan)

Laporan keuangan mencakup laporan keuangan cabang/Kantor Cabang (KC) dimana Bank Perkreditan Rakyat mempunyai kemampuan melakukan pengembangan usaha dan pelayanan kepada nasabah yang tersebar di seluruh wilayah Perbaungan yang diwakili oleh kantor cabang di wilayah tersebut, yang terdiri dari:

| Nama Kantor | Tahun Beroperasi | Jumlah Aset yang dimiliki | | Persentase Jumlah Aset | |
|----------------------|------------------|---------------------------|----------------|------------------------|------|
| | | 2024 | 2023 | 2024 | 2023 |
| Kantor Pusat | | | | | |
| KP Perbaungan | 1995 | 52.829.207.747 | 44.634.298.543 | 58% | 53% |
| Kantor Cabang | | | | | |
| KC Tebing Tinggi | 2011 | 20.804.899.346 | 26.468.717.119 | 23% | 31% |
| KC Sei Rampah | 2023 | 17.136.554.433 | 13.353.650.481 | 19% | 16% |

2. IKHTISAR KEBIJAKAN AKUNTANSI

a. Penyusunan Laporan Keuangan

Mata uang pelaporan yang digunakan untuk penyusunan laporan keuangan adalah mata uang Rupiah (Rp). Laporan keuangan disusun sesuai dengan ketentuan dalam Standar Akuntansi Keuangan Entitas Tanpa Akuntabilitas Publik (SAK ETAP) dan Pedoman Akuntansi Bank Perkreditan Rakyat (PA – BPR).

Laporan keuangan disusun berdasarkan nilai historis, kecuali beberapa akun tertentu disusun berdasarkan pengukuran lain sebagaimana diuraikan dalam kebijakan akuntansi masing-masing akun tersebut.

Laporan arus kas disusun dengan metode tidak langsung dan arus kas dikelompokkan atas dasar kegiatan operasi, investasi dan pendanaan. Untuk tujuan laporan arus kas mencakup kas dan setara kas.

b. Pendapatan Bunga Yang Akan diterima

Pendapatan bunga yang akan diterima adalah pendapatan bunga dari kredit dengan kualitas lancar (performing) yang telah diakui sebagai pendapatan tetapi belum diterima pembayarannya. Termasuk dalam pengertian ini adalah pengakuan pendapatan dari penempatan pada bank lain.

c. Penempatan Pada Bank Lain

Penempatan pada bank lain dinyatakan sebesar saldo penempatan. Penempatan pada bank lain terdiri dari giro, tabungan dan deposito pada bank lain.

d. Kredit Yang Diberikan

Kredit yang diberikan disajikan di neraca sebesar pokok kredit/baki debet dikurangi provisi serta ditambah biaya transaksi yang belum diamortisasi.

Kredit diklasifikasikan "non performing" pada saat pokok kredit telah lewat jatuh tempo dan/atau pada saat manajemen berpendapat bahwa penerimaan atas pokok atau bunga kredit tersebut kurang lancar.

Pendapatan bunga kredit performing yang telah diakui sebagai pendapatan, tetapi belum diterima pembayarannya disajikan dalam pos tersendiri sebagai Pendapatan Bunga yang Akan Diterima.

Pendapatan bunga kredit yang telah diklasifikasikan "non performing" tidak diperhitungkan dan diakui sebagai tagihan kontijensi.

PT BANK PEREKONOMIAN RAKYAT NUSANTARA BONA PASOGIT DELAPAN BELAS
CATATAN ATAS LAPORAN KEUANGAN
31 DESEMBER 2024 dan 2023
(Dinyatakan dalam Rupiah, kecuali dinyatakan lain)

2. IKHTISAR KEBIJAKAN AKUNTANSI (Lanjutan)

d. Kredit Yang Diberikan (Lanjutan)

Kredit dihapuskan pada saat manajemen berpendapat bahwa kredit tersebut sudah tidak akan tertagih lagi. Penerimaan kembali kredit yang telah dihapuskan diakui sebagai pendapatan operasional lainnya.

e. Klasifikasi dan Pembentukan Penyisihan Kerugian

Aset produktif terdiri dari penempatan pada bank lain surat berharga kredit yang diberikan dan penyertaan termasuk komitmen dan kontijensi pada transaksi rekening administratif.

Bank membentuk penyisihan aset produktif berdasarkan penelaahan berdasarkan kolektibilitas masing-masing aset produktif pada akhir periode.

Penentuan kualitas aset produktif mengacu pada Penyisihan Penilaian Kualitas Aset Bank Perekonomian Rakyat dan Peraturan Otoritas Jasa Keuangan (POJK) Nomor 1 Tahun 2024 tanggal 10 Januari 2024.

Mulai berlaku pada tanggal 11 Januari 2024 khususnya pasal 19 dan 20 mengenai PPKA dan nilai agunan maka klasifikasi aset produktif dan pembentukan aset produktif BPR adalah sebagai berikut:

| Klasifikasi / Kualitas Kredit | Presentase | Keeterangan |
|---|------------|---|
| PPKA Umum Lancar | 0,5% | Dari nilai aset produktif kualitas lancar. |
| PPKA Khusus DPK (Dalam Perhatian Khusus) | 3% | Dari aset produktif dengan kualitas dalam perhatian khusus setelah dikurangi dengan nilai agunan. |
| Kurang Lancar | 10% | Dari nilai aset produktif dengan kualitas kurang lancar setelah dikurangi nilai agunan. |
| Diragukan | 50% | Dari nilai aset produktif dengan kualitas diragukan setelah dikurangi nilai agunan. |
| Macet | 100% | Dari nilai aset produktif dengan kualitas macet setelah dikurangi nilai agunan. |

Perhitungan PPKA Umum dikecualikan untuk Aset Produktif dalam bentuk Surat Berharga yang diterbitkan oleh Bank Indonesia atau Pemerintah dan bagian dari Aset Produktif yang dijaminakan dengan agunan tunai berupa tabungan, deposito, dan/atau logam mulia. Agunan diblokir dan dilengkapi dengan surat kuasa pencairan dari pemilik agunan untuk keuntungan BPR penerima agunan, termasuk pencairan sebagian untuk membayar tunggakan angsuran pokok dan/atau bunga.

Memiliki pengikatan hukum yang kuat sebagai agunan, bebas dari segala bentuk perikatan lain, bebas dari sengketa, tidak sedang dijaminakan kepada pihak lain, termasuk memiliki tujuan penjaminan yang jelas serta bukti kepemilikan agunan berupa tabungan dan deposito dan /atau bukti kepemilikan dan fisik logam mulia disimpan pada BPR penyedia.

PT BANK PEREKONOMIAN RAKYAT NUSANTARA BONA PASOGIT DELAPAN BELAS
CATATAN ATAS LAPORAN KEUANGAN
31 DESEMBER 2024 dan 2023
(Dinyatakan dalam Rupiah, kecuali dinyatakan lain)

2. IKHTISAR KEBIJAKAN AKUNTANSI (Lanjutan)

e. Klasifikasi dan Pembentukan Penyisihan Kerugian

Penetapan nilai agunan diklasifikasikan sebagai berikut :

| No | Keterangan Agunan | Presentase |
|----|---|------------|
| a. | Nilai pasar untuk agunan berupa emas perhiasan. | 85% |
| b. | Nilai hak tanggungan atau fidusia untuk agunan tanah dan/ataubangunan yang memiliki sertifikat yang dibebani hak tanggungan atau fidusia. | 80% |
| c. | Nilai agunan berupa resi gudang yang penilaiannya dilakukan sampai dengan 12 bulan terakhir dan sesuai dengan ketentuan perundang undangan mengenai resi gudang. | 70% |
| d. | Nilai jual obyek pajak (NJOP) atau nilai pasar berdasarkan penilaian oleh penilai independen untuk agunan berupa tanah, dan/atau bangunan yang memiliki sertifikat yang tidak dibebani hak tanggungan atau fidusia. | 60% |
| e. | Nilai jual obyek pajak (NJOP) berdasarkan Surat Pemberitahuan Pajak Terutang (SPPT) atau Surat keterangan NJOP terakhir dari instansi yang berwenang atau dari nilai pasar berdasarkan penilaian oleh penilai independen atau instansi berwenang untuk agunan berupa tanah dan/atau bangunan dengan kepemilikan berupa Surat pengakuan tanah adat. | 50% |
| f. | Harga pasar, harga sewa, atau harga pengalihan untuk agunan berupa tempat usaha yang disertai bukti kepemilikan atau surat izin pemakaian atau hak pakai atas tanah yang dikeluarkan oleh instansi berwenang dan disertai dengan surat kuasa menjual atau pengalihan hak yang dibuat atau disahkan oleh notaris atau dibuat oleh pejabat lain yang berwenang. | 50% |
| g. | Nilai hipotek atau fidusia berupa kendaraan bermotor, kapal, perahu bermotor, alat berat, dan/atau mesin yang menjadi satu kesatuan dengan tanah, yang disertai dengan bukti kepemilikan dan telah dilakukan pengikatan hipotek atau fidusia sesuai dengan ketentuan peraturan perundang-perundangan. | 50% |
| h. | Nilai agunan berupa resi gudang yang penilaiannya dilakukan lebih dari 12 (dua belas) bulan sampai dengan 18 (delapan belas) bulan terakhir dan sesuai dengan ketentuan peraturan perundang - undangan mengenai resi gudang. | 50% |
| i. | Bagian dari Kredit yang dijamin oleh Badan Usaha Milik Negara (BUMN)/Badan Usaha Milik Daerah (BUMD) yang melakukan usaha sebagai penjamin Kredit dengan memenuhi kriteria sebagaimana dimaksud dalam Peraturan Otoritas Jasa Keuangan mengenai kewajiban penyediaan modal minimum dan pemenuhan modal inti minimum bank perkreditan rakyat. | 50% |
| j. | Bagian dari Kredit yang dijamin oleh Badan Usaha Milik Negara (BUMN)/Badan Usaha Milik Daerah (BUMD) yang melakukan usaha sebagai penjamin Kredit dengan memenuhi kriteria sebagaimana dimaksud dalam Peraturan Otoritas Jasa Keuangan mengenai kewajiban penyediaan modal minimum dan pemenuhan modal inti minimum bank perkreditan rakyat. | 50% |
| k. | Nilai agunan berupa resi gudang yang penilaiannya dilakukan lebih dari 18 (delapan belas) bulan namun belum melampaui 24 (dua puluh empat) bulan terakhir dan sesuai dengan ketentuan peraturan perundang undangan mengenai resi gudang. | 30% |

PT BANK PEREKONOMIAN RAKYAT NUSANTARA BONA PASOGIT DELAPAN BELAS
CATATAN ATAS LAPORAN KEUANGAN
31 DESEMBER 2024 dan 2023

(Dinyatakan dalam Rupiah, kecuali dinyatakan lain)

2. IKHTISAR KEBIJAKAN AKUNTANSI (Lanjutan)

e. Klasifikasi dan Pembentukan Penyisihan Kerugian (lanjutan)

Presentase penyisihan penghapusan di atas diterapkan terhadap saldo setelah dikurangi dengan nilai agunan sesuai dengan ketentuan Otoritas Jasa Keuangan kecuali untuk aset produktif yang diklasifikasikan lancar yang diterapkan terhadap saldo aset produktif tersebut.

Terkait penerapan pasal 20 ayat (3) dan (5) POJK No. 1 Tahun 2024 tanggal 10 Januari 2024 tentang perubahan atas POJK No. 33/POJK.03/2018 tentang kualitas aset BPR yang menyatakan bahwa:

- a. Nilai agunan sebagai pengurang PPKA kredit macet untuk agunan sebagaimana dimaksud pada klasifikasi huruf b huruf d dan huruf f:
 - Ditetapkan paling tinggi sebesar 50% (lima puluh persen) dari nilai agunan yang diperhitungkan setelah jangka waktu 2 (dua) tahun sampai dengan 4 (empat) tahun sejak penetapan kualitas kredit menjadi macet; dan
 - Tidak dapat diperhitungkan sebagai faktor pengurang dalam pembentukan PPKA setelah jangka waktu 4 (empat) tahun sejak penetapan kualitas Kredit menjadi macet.
- b. Nilai agunan sebagai pengurang PPKA kredit macet untuk agunan sebagaimana dimaksud klasifikasi huruf g:
 - Ditetapkan paling tinggi sebesar 50% (lima puluh persen) dari nilai agunan yang diperhitungkan setelah jangka waktu 1 (satu) tahun sampai dengan 2 (dua) tahun sejak penetapan kualitas Kredit menjadi macet; dan
 - Tidak dapat diperhitungkan sebagai faktor pengurang dalam pembentukan PPKA setelah jangka waktu 2 (dua) tahun sejak penetapan kualitas Kredit menjadi macet.

f. Penjaminan Kredit

Pada tanggal 19 September 2022 telah dibuat dan ditandatangani Perjanjian Kerjasama oleh dan antara PT BPR Nusantara Bona Pasogit 18 dengan PT Asuransi Simas Jiwa atas Penjaminan Kredit. PT Asuransi Simas Jiwa setuju untuk memberikan Penjaminan Kredit kepada PT BPR Nusantara Bona Pasogit 18 atas fasilitas pemberian kredit atau pembiayaan yang diberikan sesuai ketentuan dalam perjanjian dan Peraturan perundang-undangan yang berlaku di Negara Kesatuan Republik Indonesia. Adapun nilai penjaminan yang dijaminakan oleh PT Asuransi Simas Jiwa sesuai dengan Sertifikat Penjaminan yang akan diterbitkan oleh PT Asuransi Simas Jiwa.

Adapun Manfaat Asuransi:

- a. Apabila Tertanggung meninggal dunia dalam Masa Asuransi, maka kepada Pemegang Polis akan dibayarkan Uang Pertanggung sebesar sisa pinjaman dengan asumsi tidak ada tunggakan pada saat Tertanggung meninggal dunia dan selanjutnya asuransi berakhir.
- b. Apabila Tertanggung melunasi kredit sebelum berakhirnya masa asuransi yang telah ditetapkan, maka Pemegang Polis wajib menyerahkan Sertifikat Asuransi serta dokumen-dokumen lainnya (jika ada) kepada Tertanggung dan Tertanggung dapat mengajukan pengunduran diri dari kepesertaan Asuransi atau Tertanggung tetap melanjutkan kepesertaan Asuransi hingga Berakhirnya Masa Asuransi sebagaimana yang tercantum dalam Sertifikat Asuransi.
- c. Apabila Tertanggung tetap melanjutkan kepesertaan Asuransinya dan Tertanggung meninggal dunia setelah pelunasan kredit, maka kepada Yang Ditunjuk sebagaimana yang tercantum dalam Sertifikat Asuransi, akan dibayarkan Uang Pertanggung sebesar sisa pinjaman sesuai dengan perhitungan Penanggung.
- d. Jika Tertanggung hidup pada akhir masa asuransi, maka Penanggung tidak berkewajiban untuk membayarkan manfaat apapun kepada Pemegang Polis maupun Tertanggung dan selanjutnya Asuransi berakhir.

PT BANK PEREKONOMIAN RAKYAT NUSANTARA BONA PASOGIT DELAPAN BELAS
CATATAN ATAS LAPORAN KEUANGAN
31 DESEMBER 2024 dan 2023
(Dinyatakan dalam Rupiah, kecuali dinyatakan lain)

2. IKHTISAR KEBIJAKAN AKUNTANSI (Lanjutan)

g. Biaya Dibayar Dimuka

Biaya dibayar dimuka diamortisasi selama masa manfaat masing-masing biaya dengan menggunakan metode presentase tetap (straight line method).

h. Agunan Yang Diambil Alih

Berdasarkan Peraturan Otoritas Jasa Keuangan (POJK) Nomor 1 Tahun 2024 tanggal 10 Januari 2024 tentang Agunan Yang Diambil Alih khususnya pasal 39 dan 40 :

1. BPR dapat mengambil alih agunan untuk penyelesaian Kredit yang memiliki kualitas macet;
2. Pengambilalihan agunan sebagaimana dimaksud bersifat sementara;
3. Pengambilalihan agunan harus disertai dengan surat penyerahan agunan atau surat kuasa menjual dari debitur dan surat keterangan lunas dari BPR kepada debitur;
4. BPR wajib menilai AYDA pada saat pengambilalihan agunan untuk menetapkan nilai realisasi bersih;
5. Penilaian AYDA sebagaimana dimaksud pada ayat (4) dilakukan;
 - a. Untuk AYDA dengan nilai sampai dengan paling banyak Rp 1.000.000.000,00 (satu milyar rupiah) dapat dilakukan oleh penilai intern BPR.
 - b. Untuk AYDA dengan nilai lebih dari Rp 1.000.000.000,00 (satu milyar rupiah) dilakukan oleh penilai independen.
6. Penilaian AYDA wajib dilakukan terhadap setiap agunan;
7. BPR wajib melakukan penilaian kembali secara berkala terhadap AYDA sesuai dengan standar akuntansi keuangan dan pedoman akuntansi BPR dengan ketentuan;
 - a. Dalam hal AYDA mengalami penurunan nilai karena penilaian kembali, maka BPR wajib mengakui penurunan nilai tersebut sebagai kerugian.
 - b. Dalam hal AYDA mengalami peningkatan karena penilaian kembali, maka BPR dilarang mengakui peningkatan nilai tersebut sebagai pendapatan.
8. BPR wajib melakukan upaya penyelesaian terhadap AYDA dalam waktu paling lama 1 (satu) tahun sejak pengambilalihan; dan
9. Apabila dalam jangka waktu 1 (satu) tahun BPR tidak dapat menyelesaikan AYDA maka nilai AYDA yang tercatat pada neraca BPR wajib diperhitungkan sebagai faktor pengurang modal inti BPR dalam perhitungan Kewajiban Pemenuhan Modal Minimum (KPMM).

i. Aset Tetap

Aset tetap disajikan dengan harga perolehan dikurangi akumulasi penyusutan. Metode penyusutan yang digunakan adalah metode garis lurus.

Penyusutan dihitung dengan menggunakan metode garis lurus (straight-line method) berdasarkan taksiran masa manfaat ekonomis aset tetap sebagai berikut:

| Jenis Aset Tetap | Tahun |
|-------------------------|-----------------|
| Bangunan | : 20 Tahun |
| Kendaraan | : 4 s/d 8 Tahun |
| Peralatan Kantor | : 4 s/d 8 Tahun |

Pengeluaran untuk perbaikan aset tetap yang jumlahnya material dan menambah masa ekonomis dikapitalisasi ke aset tetap yang bersangkutan dan disusutkan sesuai dengan aset tersebut. Apabila terdapat aset yang dijual atau tidak dipergunakan lagi dikeluarkan dari catatan aset tersebut. Baik nilai perolehannya maupun akumulasi penyusutannya. Laba atau kerugian yang timbul dibebankan ke laporan Laba rugi tahun berjalan.

PT BANK PEREKONOMIAN RAKYAT NUSANTARA BONA PASOGIT DELAPAN BELAS
CATATAN ATAS LAPORAN KEUANGAN
31 DESEMBER 2024 dan 2023
(Dinyatakan dalam Rupiah, kecuali dinyatakan lain)

2. IKHTISAR KEBIJAKAN AKUNTANSI (Lanjutan)

j. Aset lain-lain

Merupakan aset tidak berwujud berupa Core Banking System (NPB Sys) yang digunakan oleh perusahaan untuk pencatatan transaksi.

Aset tidak berwujud disajikan dengan harga perolehan dikurangi akumulasi Amortisasi. Metode amortisasi yang digunakan adalah metode garis lurus.

Aset Lain-lain diakui pada saat terjadinya sebesar biaya perolehan dan disajikan secara gabungan, kecuali nilainya material, maka wajib disajikan tersendiri dalam neraca.

k. Simpanan Nasabah dan Simpanan Bank Lain

Simpanan adalah dana yang dipercayakan oleh masyarakat (di luar bank umum atau BPR lain) kepada BPR berdasarkan perjanjian penyimpanan dana. Simpanan dari Bank Lain adalah kewajiban BPR kepada bank lain dalam bentuk tabungan dan deposito.

l. Pajak Penghasilan

Beban pajak dari penghasilan yang telah dikenakan pajak penghasilan final, diakui proporsional dengan jumlah pendapatan menurut akuntansi yang diakui pada periode berjalan. Selisih antara jumlah pajak penghasilan final yang terutang dengan jumlah yang dibebankan sebagai pajak kini pada perhitungan sisa hasil usaha, diakui sebagai pajak dibayar dimuka atau utang pajak. Jika suatu penghasilan telah dikenakan pajak penghasilan final, aset dan liabilitas pajak tangguhan tidak diakui terhadap perbedaan nilai tercatat dalam laporan keuangan dengan dasar pengenaan pajaknya.

Beban pajak kini ditentukan berdasarkan laba kena pajak dalam periode yang bersangkutan yang dihitung berdasarkan tarif pajak yang berlaku.

m. Imbalan Pascakerja

Bank mengakui kewajiban imbalan pascakerja sebagaimana diatur dalam SAK ETAP Bab 23 "Imbalan Kerja". Pengakuan kewajiban tersebut didasarkan pada ketentuan Undang-undang Republik Indonesia No. 13 Tahun 2003 tentang Ketenagakerjaan.

Dalam ketentuan tersebut Perusahaan diwajibkan untuk membayarkan imbalan kerja kepada karyawannya pada saat mereka berhenti bekerja dalam hal mengundurkan diri, pensiun normal, meninggal dunia dan cacat tetap. Besarnya imbalan pascakerja tersebut terutama berdasarkan lamanya masa kerja dan besarnya kompensasi karyawan pada saat penyelesaian hubungan kerja. Pada dasarnya imbalan kerja berdasarkan UU RI No. 13 Tahun 2003 tentang Ketenagakerjaan adalah program Imbalan pasti.

Imbalan Kerja adalah seluruh bentuk imbalan yang diberikan oleh Bank sebagai pertukaran atas jasa yang diberikan oleh pekerja, termasuk direktur dan manajemen.

Imbalan Kerja Terdiri Dari :

- a) Imbalan kerja jangka pendek
- b) Imbalan pascakerja
- c) Imbalan kerja jangka panjang lainnya
- d) Pesangon pemutusan kerja

Imbalan pasca kerja terdiri dari iuran pasti dan imbalan pasti. Iuran pasti adalah imbalan pasca kerja dimana entitas membayar secara tetap kepada entitas terpisah (dana) dan tidak memiliki kewajiban hukum atau konstruktif untuk membayar iuran berikutnya atau melakukan pembayaran langsung ke pekerja jika dana yang ada tidak mencukupi untuk membayar seluruh imbalan kerja terkait dengan jasa mereka periode kini dan periode lalu. Imbalan pasti adalah imbalan pasca kerja, dimana kewajiban entitas adalah menyediakan imbalan yang telah disepakati kepada pekerja dan mantan pekerja, dan risiko aktuaria (dimana imbalan akan lebih besar daripada yang diperkirakan) dan risiko investasi secara substantif berada pada entitas.

PT BANK PEREKONOMIAN RAKYAT NUSANTARA BONA PASOGIT DELAPAN BELAS
CATATAN ATAS LAPORAN KEUANGAN
31 DESEMBER 2024 dan 2023
(Dinyatakan dalam Rupiah, kecuali dinyatakan lain)

2. IKHTISAR KEBIJAKAN AKUNTANSI (Lanjutan)

m. Imbalan Pascakerja (Lanjutan)

Bank melaksanakan kewajiban imbalan pasca kerja dengan kebijakan iuran pasti melalui program pensiun bekerjasama dengan perusahaan asuransi independen.

n. Pengakuan Pendapatan dan Beban Bunga

Pendapatan bunga – provisi diakui dengan melakukan amortisasi provisi secara garis lurus sesuai dengan masa kredit yang diberikan – pokok.

Pendapatan bunga atas Aset produktif dengan klasifikasi kurang lancar, diragukan dan macet yang belum diterima dilaporkan sebagai pendapatan bunga dalam penyelesaian dalam laporan komitmen dan kontijensi.

Beban bunga meliputi antara lain beban bunga kontraktual dan amortisasi biaya transaksi (biaya tambahan yang dapat dikaitkan secara langsung dengan perolehan simpanan dan pinjaman yang diterima).

Beban bunga – transaksi diakui dengan melakukan amortisasi biaya transaksi secara garis lurus sesuai dengan masa simpanan dan atau pinjaman yang diterima.

Beban bunga diakui secara akrual dan dinilai sebesar jumlah yang menjadi kewajiban BPR, termasuk beban lain yang dikeluarkan dalam rangka penghimpunan dana, seperti hadiah dan cashback yang terkait secara langsung dengan penghimpunan dana.

o. Transaksi dengan Pihak Yang Mempunyai hubungan Istimewa

Perusahaan melakukan transaksi dengan pihak-pihak tertentu sebagai transaksi hubungan istimewa sebagaimana diatur SAK ETAP Bab 28. "Pengungkapan pihak-pihak yang mempunyai hubungan istimewa". Transaksi dan saldo Perusahaan terhadap pihak hubungan entitas diungkapkan yang meliputi jumlah-jumlah transaksi, saldo termasuk syarat dan kondisi serta sifat pembayaran dan rincian jaminan yang diberikan atau diterima, penyisihan kerugian piutang tidak tertagih terkait jumlah saldo piutang, dan beban yang diakui dalam periode yang berkaitan dengan piutang ragu-ragu yang jatuh tempo dari pihak hubungan istimewa. Hubungan entitas anak dan induk diungkapkan baik ada atau tidak terdapat transaksi antar pihak hubungan istimewa. Kompensasi personil manajemen kunci harus diungkapkan secara total.

Suatu pihak mempunyai hubungan istimewa dengan entitas jika:

1. Secara langsung atau tidak langsung melalui satu atau lebih perantara pihak tersebut;
2. Pihak tersebut adalah entitas asosiasi dari entitas;
 - Mengendalikan dikendalikan oleh atau berada di bawah pengendalian bersama dengan entitas (termasuk entitas induk entitas anak dan fellow subsidiaries).
 - Memiliki kepemilikan di entitas yang memberikan pengaruh signifikan atas entitas.
 - Memiliki pengendalian bersama atas entitas.
3. Pihak tersebut adalah joint ventures dimana entitas tersebut merupakan venture;
4. Pihak tersebut adalah personel manajemen kunci entitas atau entitas induknya;
5. Pihak tersebut adalah keluarga dekat dari setiap orang yang diuraikan dalam (i) atau (iv);
6. Pihak tersebut adalah entitas yang dikendalikan dikendalikan bersama atau dipengaruhi secara signifikan oleh atau memiliki hak suara secara signifikan secara langsung atau tidak langsung setiap orang yang diuraikan dalam (iv) atau (v); atau
7. Pihak tersebut adalah program imbalan pascakerja untuk imbalan pekerja entitas atau setiap entitas yang mempunyai hubungan istimewa dengan entitas tersebut.

Perusahaan menetapkan bahwa personel manajemen kunci meliputi Direksi dan Dewan Komisaris Perusahaan. Sedangkan nasabah keluarga dekat meliputi suami, isteri, anak atau tanggungannya.

PT BANK PEREKONOMIAN RAKYAT NUSANTARA BONA PASOGIT DELAPAN BELAS
CATATAN ATAS LAPORAN KEUANGAN
31 DESEMBER 2024 dan 2023
(Dinyatakan dalam Rupiah, kecuali dinyatakan lain)

2. IKHTISAR KEBIJAKAN AKUNTANSI (Lanjutan)

p. Estimasi dan Asumsi

Asumsi utama masa depan dan sumber utama estimasi ketidakpastian lain pada tanggal pelaporan yang memiliki risiko signifikan bagi penyesuaian yang material terhadap nilai tercatat aset dan liabilitas untuk periode/tahun berikutnya diungkapkan di bawah ini. Berdasarkan asumsi dan estimasi pada parameter yang tersedia pada saat laporan keuangan disusun, Asumsi dan situasi mengenai perkembangan masa depan mungkin berubah akibat perubahan pasar atau situasi diluar kendali perusahaan. Perubahan tersebut dicerminkan dalam asumsi terkait pada saat terjadinya.

3. KAS

| | 2024 | 2023 |
|------------------------|--------------------|--------------------|
| | Rp | Rp |
| Akun ini terdiri atas: | | |
| Kas Khasanah | 149.500.000 | 88.100.000 |
| Kas Teller | 170.478.400 | 346.715.100 |
| Jumlah | 319.978.400 | 434.815.100 |

4. PENDAPATAN BUNGA YANG AKAN DITERIMA

| | 2024 | 2023 |
|--------------------------------------|--------------------|--------------------|
| | Rp | Rp |
| Akun ini terdiri atas: | | |
| Pendapatan Bunga ABA Deposito Lancar | 38.799.998 | 38.614.383 |
| Pendapatan Bunga Kredit Lancar | 813.612.835 | 758.158.073 |
| Jumlah | 852.412.833 | 796.772.456 |

5. PENEMPATAN PADA BANK LAIN

| | 2024 | 2023 |
|---|-----------------------|-----------------------|
| | Rp | Rp |
| Akun ini terdiri atas: | | |
| Giro | 107.634.803 | 34.953.494 |
| Tabungan | 18.254.990.462 | 6.448.629.322 |
| Deposito | 11.500.000.000 | 11.400.000.000 |
| Jumlah | 29.862.625.265 | 17.883.582.816 |
| Penyisihan Penghapusan Aset Produktif - ABA | (51.782.435) | (18.212.489) |
| Jumlah Penempatan Pada Bank Lain | 29.810.842.830 | 17.865.370.327 |

a. Giro

| | 2024 | 2023 |
|-------------------------------|--------------------|-------------------|
| | Rp | Rp |
| Pihak Tidak Terkait | | |
| PT Bank Mandiri (Persero) Tbk | 106.623.919 | 33.842.610 |
| PT BPD Jabar Banten Tbk | 1.010.884 | 1.110.884 |
| Jumlah Giro | 107.634.803 | 34.953.494 |

PT BANK PEREKONOMIAN RAKYAT NUSANTARA BONA PASOGIT DELAPAN BELAS
CATATAN ATAS LAPORAN KEUANGAN
31 DESEMBER 2024 dan 2023
(Dinyatakan dalam Rupiah, kecuali dinyatakan lain)

5. PENEMPATAN PADA BANK LAIN (Lanjutan)

Akun ini terdiri atas:

| b. Tabungan | 2024 | 2023 |
|---|-----------------------|----------------------|
| | Rp | Rp |
| Pihak Tidak Terkait | | |
| PT BPD Sumatera Utara | 7.626.613.211 | 2.478.142.828 |
| PT Bank Mandiri (Persero) Tbk | 6.401.174.979 | 2.010.228.570 |
| PT Bank Negara Indonesia (Persero) Tbk | 2.122.074.895 | 960.739.128 |
| PT Bank Rakyat Indonesia (Persero) Tbk | 1.843.093.470 | 860.121.250 |
| PT BPR Pijer Podi | 121.486.464 | 51.942.061 |
| PT Bank Permata Tbk | 84.810.023 | 83.487.409 |
| PT Bank Mega Tbk | 55.737.420 | 3.968.076 |
| Jumlah Tabungan | 18.254.990.462 | 6.448.629.322 |
| c Deposito | | |
| | 2024 | 2023 |
| | Rp | Rp |
| Pihak Terkait | | |
| PT BPR NBP 17 | 300.000.000 | 300.000.000 |
| Sub Jumlah Pihak terkait | 300.000.000 | 300.000.000 |
| Pihak Tidak Terkait | | |
| PT Bank Mega Syariah | 1.800.000.000 | 800.000.000 |
| PT BPR Dana Nusantara | 1.000.000.000 | 1.000.000.000 |
| PT BPR Pijer Podi | 1.000.000.000 | 1.000.000.000 |
| PT BPR Karya Bersama Ugahari | 1.000.000.000 | 500.000.000 |
| PT BPR Taman Indah Darussalam | 1.000.000.000 | 500.000.000 |
| PT BPR Mitradana Madani | 800.000.000 | 800.000.000 |
| PT BPR Bandar Jaya | 600.000.000 | 600.000.000 |
| PT BPRS Amanah Bangsa | 500.000.000 | - |
| PT BPR Eka Prasetya | 500.000.000 | 500.000.000 |
| PT BPR Artaguna Mandiri | 500.000.000 | 500.000.000 |
| PT BPR Ramaganda | 500.000.000 | 500.000.000 |
| PT BPR Talabumi Sunggal | 500.000.000 | 500.000.000 |
| PT BPR Sinar Terang | 400.000.000 | 400.000.000 |
| PT BPR Karya Parhuta | 300.000.000 | 600.000.000 |
| PT BPR Disky Surya | 300.000.000 | 600.000.000 |
| PT BPR Nusantara Sunggal | 200.000.000 | - |
| PT BPR Hombar Makmur | 200.000.000 | 200.000.000 |
| PT BPD Sumatera Utara | 100.000.000 | 100.000.000 |
| PT Bank Rakyat Indonesia (Persero) Tbk | - | 1.000.000.000 |
| PT BPR Bangun Arta | - | 1.000.000.000 |
| Sub Jumlah Pihak Tidak Terkait | 11.200.000.000 | 9.100.000.000 |
| Jumlah Deposito | 11.500.000.000 | 9.400.000.000 |
| d Penghapusan Aset Produktif-ABA | | |
| | 2024 | 2023 |
| | Rp | Rp |
| Penyisihan Penghapusan aset produktif ABA Pembentukan tahun berjalan | (51.782.435) | (18.212.489) |
| Jumlah PPAP-ABA | (51.782.435) | (18.212.489) |

PT BANK PEREKONOMIAN RAKYAT NUSANTARA BONA PASOGIT DELAPAN BELAS
CATATAN ATAS LAPORAN KEUANGAN
31 DESEMBER 2024 dan 2023

(Dinyatakan dalam Rupiah, kecuali dinyatakan lain)

6. KREDIT YANG DIBERIKAN

| | 2024 | 2023 |
|--|------------------------|------------------------|
| | Rp | Rp |
| Akun ini terdiri atas: | | |
| Pokok | | |
| Pihak Terkait | 390.670.500 | 529.657.424 |
| Pihak Tidak Terkait | 54.732.785.335 | 49.703.134.002 |
| Jumlah kredit yang diberikan - Pokok | 55.123.455.835 | 50.232.791.426 |
| Provisi | (616.219.021) | (596.102.456) |
| Penyisihan Kerugian Kredit | (1.739.653.064) | (1.320.829.601) |
| Pendapatan Bunga yang Ditangguhkan | (10.221.394) | - |
| Penyisihan Kerugian Restruktur | - | (185.886) |
| Jumlah Kredit Yang Dibagikan - Bersih | 52.757.362.356 | 48.315.673.483 |
| a. Kredit yang diberikan - Pokok | 2024 | 2023 |
| | Rp | Rp |
| Kredit Modal Kerja | 35.404.744.047 | 33.832.147.057 |
| Kredit Investasi | 8.261.425.900 | 4.449.658.121 |
| Kredit Konsumtif | 11.457.285.888 | 11.950.986.248 |
| Jumlah Kredit Yang Diberikan - Pokok | 55.123.455.835 | 50.232.791.426 |
| b. Provisi - Kredit | | |
| Provisi | (616.219.021) | (596.102.456) |
| Jumlah Provisi - Kredit | (616.219.021) | (596.102.456) |
| c. Penyisihan penghapusan aset produktif - kredit | | |
| Saldo awal | (1.320.829.601) | (986.445.010) |
| Pembentukan tahun berjalan | (418.823.463) | (334.384.591) |
| Jumlah Penyisihan penghapusan aset produktif - kredit | (1.739.653.064) | (1.320.829.601) |
| d. Pendapatan Bunga yang Ditangguhkan | | |
| Pendapatan Bunga yang Ditangguhkan | (10.221.394) | - |
| Jumlah Penyisihan Kerugian Restruktur | (10.221.394) | - |
| e. Penyisihan Kerugian Restruktur | | |
| Saldo awal | (185.886) | (677.980) |
| Pembentukan tahun berjalan | 185.886 | 492.094 |
| Jumlah Penyisihan Kerugian Restruktur | (20.442.788) | (185.886) |

Manajemen berpendapat bahwa penyisihan kerugian kredit yang telah dibentuk adalah cukup untuk menutupi kerugian yang timbul sebagai akibat tidak tertagihnya kredit yang diberikan.

Pembentukan PPKA berdasarkan Peraturan Otoritas Jasa Keuangan Nomor 1 Tahun 2024.

PT BANK PEREKONOMIAN RAKYAT NUSANTARA BONA PASOGIT DELAPAN BELAS
CATATAN ATAS LAPORAN KEUANGAN
31 DESEMBER 2024 dan 2023

(Dinyatakan dalam Rupiah, kecuali dinyatakan lain)

6. KREDIT YANG DIBERIKAN (Lanjutan)

Tingkat suku bunga kredit tahun 2024 sesuai dengan Surat Keputusan Direksi No SK DIR/BPR NBP 18/015/II/2023 dengan penjelasan sebagai berikut :

| Jenis Kredit | Jangka Waktu | Suku Bunga |
|----------------------------|-------------------|---|
| Kredit Umum Bulanan | Maksimal 60 Bulan | 1,75 s/d 2 % per bulan |
| Kredit Bimplus (Berjangka) | Maksimal 12 Bulan | 2,75 s/d 3 % per bulan |
| Kredit Usaha Penabung | Maksimal 6 Bulan | 2,5% per bulan |
| Kredit Masa Depan | Maksimal 48 Bulan | 0,5% per bulan |
| Kredit Back to Back | Maksimal 60 Bulan | Minimal 0,5% per bulan di atas suku bunga |
| Kredit Pemilikan Emas | Maksimal 36 Bulan | deposito/tabungan Maksimal 1,25% per bulan |

Menurut Kolektibilitas kredit yang diberikan dirinci sebagai berikut :

| Keterangan | 31 Desember 2024 (Rp) | % | 31 Desember 2023 (Rp) | % |
|------------------------|-----------------------|----------------|-----------------------|----------------|
| Lancar | 45.975.066.288 | 83,40% | 43.874.540.658 | 87,34% |
| Dalam Perhatian Khusus | 4.587.976.800 | 8,32% | 3.756.271.400 | 7,48% |
| Kurang Lancar | 1.302.140.000 | 2,36% | 126.795.300 | 0,25% |
| Diragukan | 978.677.400 | 1,78% | 582.163.300 | 1,16% |
| Macet | 2.279.595.347 | 4,14% | 1.893.020.768 | 3,77% |
| Jumlah | 55.123.455.835 | 100,00% | 50.232.791.426 | 100,00% |
| NPL | 8,27% | | 5,18% | |

Menurut sektor ekonomi kredit yang diberikan dirinci sebagai berikut :

| Keterangan | 31 Desember 2024 | 31 Desember 2023 |
|---------------|-----------------------|-----------------------|
| Jasa | 8.154.568.300 | 5.540.653.510 |
| Industri | 2.371.341.600 | 2.446.176.500 |
| Perdagangan | 17.921.261.947 | 17.322.208.768 |
| Pertanian | 15.218.998.100 | 12.972.766.400 |
| Lain-lain | 11.457.285.888 | 11.950.986.248 |
| Jumlah | 55.123.455.835 | 50.232.791.426 |

7. PERSEDIAAN

| | 2024 Rp | 2023 Rp |
|---------------------------|-------------------|-------------------|
| Akun ini terdiri atas: | | |
| Persediaan Barang Cetak | 46.210.970 | 44.074.070 |
| Persediaan ATK | 12.541.721 | 20.553.732 |
| Persediaan Dana Mesin EDC | 7.354.131 | 5.726.026 |
| Persediaan Barang Promosi | 4.411.652 | 4.349.878 |
| Persediaan Materai | 904.000 | 1.044.000 |
| Jumlah Persediaan | 71.422.474 | 75.747.706 |

8. UANG MUKA DAN BIAYA DIBAYAR DIMUKA

| | 2024 Rp | 2023 Rp |
|------------------------------------|--------------------|--------------------|
| Akun ini terdiri atas: | | |
| Uang Muka PPh 25 | 183.919.965 | - |
| UMB Lainnya | 125.894.600 | 536.535.140 |
| Sewa Tanah | 21.666.663 | 1.166.659 |
| Pra Merger | 21.500.000 | - |
| Asuransi Kebakaran | 12.296.495 | 12.296.494 |
| Asuransi Kendaraan | 12.291.192 | 4.401.149 |
| Asuransi Kas | 12.936.723 | 11.780.683 |
| Asuransi Pengurus | 6.367.490 | 6.367.489 |
| Asuransi Karyawan | 587.761 | 1.676.022 |
| Asuransi Simas | - | 49.771.057 |
| Jumlah Biaya Dibayar Dimuka | 397.460.889 | 623.994.693 |

PT BANK PEREKONOMIAN RAKYAT NUSANTARA BONA PASOGIT DELAPAN BELAS
CATATAN ATAS LAPORAN KEUANGAN
31 DESEMBER 2024 dan 2023

(Dinyatakan dalam Rupiah, kecuali dinyatakan lain)

11. KEWAJIBAN SEGERA

| | 2024 Rp | 2023 Rp |
|--------------------------------|--------------------|--------------------|
| Akun ini terdiri atas: | | |
| Asuransi | 133.868.914 | 207.195.447 |
| Potongan Pajak 21 | 110.957.203 | 120.026.981 |
| Potongan Pajak 23 | 20.351.450 | 17.189.321 |
| Potongan Pajak 4 Ayat 2 | 30.601.541 | 22.560.931 |
| Titipan Notaris | 100.409.750 | 140.663.500 |
| Titipan Premi BPJS | 37.817.651 | 36.810.996 |
| Titipan Premi Askes | 17.855.180 | 16.771.430 |
| Titipan Dana Pensiun | 2.800.000 | 2.800.000 |
| Titipan Premi BPJS TK | 35.763.633 | 6.856.833 |
| Titipan Lainnya | 61.616.943 | 30.229.777 |
| Jumlah Kewajiban segera | 552.042.265 | 601.105.216 |

12. UTANG BUNGA

| | 2024 Rp | 2023 Rp |
|-----------------------------------|-------------------|-------------------|
| Akun ini terdiri atas: | | |
| Deposito yang masih harus dibayar | 96.534.870 | 27.633.427 |
| Tabungan yang masih harus dibayar | 1.933.846 | 1.433.846 |
| Bunga ABP Deposito | 361.025 | - |
| Jumlah Utang bunga | 98.829.741 | 29.067.273 |

13. UTANG PAJAK

| | 2024 Rp | 2023 Rp |
|------------------------|------------|--------------------|
| Akun ini terdiri atas: | | |
| PPh Pasal 29 | - | 212.048.160 |
| Jumlah Pajak | - | 212.048.160 |

14. SIMPANAN NASABAH

| | 2024 Rp | 2023 Rp |
|---------------------------------------|-----------------------|-----------------------|
| Akun ini terdiri atas: | | |
| Tabungan | 45.351.825.220 | 38.837.111.192 |
| Deposito | 33.437.300.000 | 25.712.900.000 |
| Jumlah | 78.789.125.220 | 64.550.011.192 |
| a. Tabungan Berdasarkan Pihak | | |
| Pihak terkait | 231.063.970 | 471.858.445 |
| Pihak tidak terkait | 38.365.252.747 | 38.365.252.747 |
| Sub - jumlah | 45.351.825.220 | 38.837.111.192 |
| b. Tabungan Berdasarkan Produk | | |
| Tabungan Pancaguna | 15.629.301.088 | 13.498.283.037 |
| Tabungan Beasiswa | 82.127.262 | 53.975.570 |
| Tabungan Pelajar | 2.347.365.540 | 1.871.587.165 |
| Tabungan Pundi | 20.747.851.593 | 17.471.678.788 |
| Tabungan KU | 1.565.564.098 | 1.859.181.258 |
| Tabungan Investasi | 4.979.615.639 | 4.082.405.374 |
| Sub - jumlah | 45.351.825.220 | 38.837.111.192 |

PT BANK PEREKONOMIAN RAKYAT NUSANTARA BONA PASOGIT DELAPAN BELAS
CATATAN ATAS LAPORAN KEUANGAN
31 DESEMBER 2024 dan 2023

(Dinyatakan dalam Rupiah, kecuali dinyatakan lain)

14. SIMPANAN NASABAH (Lanjutan)

| | 2024 | 2023 |
|--------------------------------------|-----------------------|-----------------------|
| | Rp | Rp |
| c. Deposito Berdasarkan Pihak | | |
| Pihak terkait | 960.000.000 | 1.370.000.000 |
| Pihak tidak terkait | 24.342.900.000 | 24.342.900.000 |
| Sub - jumlah | 33.437.300.000 | 25.712.900.000 |
| | | |
| Akun ini terdiri atas: | 2024 | 2023 |
| | Rp | Rp |
| Deposito berjangka berdasarkan | | |
| Jangka waktu 1 bulan | - | - |
| Jangka waktu 3 bulan | 10.097.800.000 | 8.468.900.000 |
| Jangka waktu 6 bulan | 6.390.500.000 | 5.495.500.000 |
| Jangka waktu 12 bulan | 16.949.000.000 | 11.748.500.000 |
| Jumlah Deposito Berjangka | 33.437.300.000 | 25.712.900.000 |

Berdasarkan Surat Keputusan Direksi Nomor : SK DIR/BPR NBP 18/026/VII/2022 PT BPR NBP18, Tingkat suku bunga tabungan ditetapkan sebagai berikut :

| Progresif | Pancaguna | Pundi | KU | Pelajar | Basiswa | Investasi |
|-------------------------------|-----------|-------|-------|---------|---------|-----------|
| > Saldo min s/d 1.000.000 | 2,00% | 0,75% | 0,50% | 0,50% | 0,50% | 4,25% |
| 1.000.001 s/d 5.000.000 | 3,00% | 1,75% | 0,50% | 0,50% | 0,50% | 4,25% |
| 5.000.001 s/d 10.000.000 | 3,25% | 2,00% | 0,50% | 0,50% | 0,50% | 4,25% |
| 10.000.000 s/d 9.999.9999.999 | 4,25% | 2,25% | 0,50% | 0,50% | 0,50% | 4,25% |

Berdasarkan Surat Keputusan Direksi Nomor : SK DIR/BPR NBP 18/026/VII/2022 PT BPR NBP 18, Tingkat suku bunga deposito ditetapkan sebagai berikut :

| Produk Deposito | 2024 |
|-----------------------|-------|
| Jangka waktu 1 bulan | 3,50% |
| Jangka waktu 3 bulan | 4,50% |
| Jangka waktu 6 bulan | 5,00% |
| Jangka waktu 12 bulan | 5,50% |

15. SIMPANAN BANK LAIN

| | 2024 | 2023 |
|----------------------------------|----------------------|----------|
| | Rp | Rp |
| Akun ini terdiri atas: | | |
| Tabungan | | |
| PT BPR Indra Candra | 1.006.069 | - |
| Deposito | | |
| PT BPR Indra Candra | 1.800.000.000 | - |
| PT BPR Lestari Banten | 1.500.000.000 | - |
| PT BPR Lestari Jabar | 1.000.000.000 | - |
| PT BPR Surya Yudha Kencana | 1.000.000.000 | - |
| PT BPR Karya Bersama Ugahari | 500.000.000 | - |
| Jumlah Simpanan Bank Lain | 5.801.006.069 | - |

PT BANK PEREKONOMIAN RAKYAT NUSANTARA BONA PASOGIT DELAPAN BELAS
CATATAN ATAS LAPORAN KEUANGAN
31 DESEMBER 2024 dan 2023

(Dinyatakan dalam Rupiah, kecuali dinyatakan lain)

16. PAJAK PENGHASILAN

| Akun ini terdiri atas: | 2024 Rp | 2023 Rp |
|---|----------------------|--------------------|
| Laba sebelum manfaat (beban) | (1.253.767.892) | 2.066.728.788 |
| Koreksi Positif/Negatif | | |
| Beban Pemasaran - Promosi | - | 5.361.000 |
| Sumbangan | 15.025.000 | 26.828.000 |
| Jamuan | 11.943.400 | 5.293.500 |
| Denda | 990.000 | 6.680.000 |
| Kewajiban Imbalan Kerja | - | 216.000.000 |
| Bonus/Tantiem | - | 120.000.000 |
| Kewajiban Imbalan Kerja (sudah dibagikan) | - | (188.475.000) |
| Jumlah | 27.958.400 | 191.687.500 |
| Taksiran Laba Kena Pajak | (1.225.809.492) | 2.258.416.288 |
| Penghasilan Kena Pajak | (1.225.808.000) | 2.258.416.000 |
| Pajak Fasilitas 31E Ayat 1 | | |
| Penghasilan Bruto 2024 | 17.527.526.250 | 16.113.297.590 |
| Dasar Pengenaan Pajak | (1.225.808.000) | 2.258.416.000 |
| Peredaran Bruto Mendapatkan Fasilitas | (335.331.099) | 672.761.211 |
| Peredaran Bruto Non Fasilitas | (890.476.901) | 1.585.655.789 |
| PPh Terutang Fasilitas | (36.886.421) | 74.003.733 |
| PPh Terutang Non Fasilitas | (195.904.918) | 348.844.274 |
| Total PPh Terutang | (232.791.339) | 422.848.007 |
| Angsuran PPh 25 Tahun 2024 | 183.919.965 | 210.799.847 |
| Hutang Pajak Penghasilan (PPh 29) | (416.711.304) | 212.048.160 |
| PPh Pasal 25 Tahun Berikutnya | - | 35.237.334 |

17. KEWAJIBAN IMBALAN PASCAKERJA

BPR menghitung dan membukukan estimasi imbalan pascakerja sesuai SAK-ETAP Bab 23 tentang "imbalan kerja" sebagai dampak dari Undang- Undang Ketenagakerjaan No.13 tahun 2003. Jumlah karyawan yang berhak memperoleh imbalan pasca kerja tersebut adalah sebanyak 75 (tujuh puluh lima) dan 72 (tujuh puluh dua) orang pada tanggal 31 Desember 2024 dan 2023.

Asumsi utama yang digunakan untuk menghitung dan membukukan estimasi biaya dan kewajiban imbalan pascakerja tersebut oleh perusahaan sendiri, adalah sebagai berikut :

| | 2024 | 2023 |
|-----------------------------------|----------------|----------------|
| Bunga Teknis | 7,6% per Tahun | 7,6% per Tahun |
| Kenaiikan gaji rata-rata pertahun | 10% | 10% |
| Usia pensiun normal | 55 Tahun | 55 Tahun |
| Tingkat pengunduran diri | 55 Tahun | 55 Tahun |

PT BANK PEREKONOMIAN RAKYAT NUSANTARA BONA PASOGIT DELAPAN BELAS
CATATAN ATAS LAPORAN KEUANGAN
31 DESEMBER 2024 dan 2023

(Dinyatakan dalam Rupiah, kecuali dinyatakan lain)

17. KEWAJIBAN IMBALAN PASCAKERJA (Lanjutan)

Imbalan pascakerja tersebut dihitung oleh perhitungan perusahaan, adalah sebagai berikut :

| | 2024 Rp | 2023 Rp |
|--|-------------------|--------------------|
| Kewajiban Imbalan Pascakerja | | |
| Pengurus | - | 250.259.500 |
| Karyawan | 83.426.123 | 175.971.937 |
| Jumlah Kewajiban Imbalan Pascakerja | 83.426.123 | 426.231.437 |
| | 2024 Rp | 2023 Rp |
| Akun ini terdiri atas: | | |
| Cadangan Bonus/Tamtiem | - | 120.000.000 |
| Jumlah Kewajiban Lain | - | 120.000.000 |

18. EKUITAS

| | 2024 Rp | 2023 Rp |
|--------------------------|----------------------|----------------------|
| Akun ini terdiri atas: | | |
| Modal Disetar | 5.000.000.000 | 5.000.000.000 |
| Cadangan Umum | 1.100.000.000 | 1.100.000.000 |
| Laba Ditahan | 600.000.000 | 600.000.000 |
| Laba/Rugi Tahun Berjalan | (1.253.767.892) | 1.643.880.781 |
| Jumlah Ekuitas | 5.446.232.108 | 8.343.880.781 |

Susunan pemegang saham untuk tahun yang berakhir 31 Desember 2024 adalah sebagai berikut :

| Pemegang Saham | Lembar Saham | % Kepemilikan | Jumlah Rupiah |
|---------------------------|------------------|----------------|----------------------|
| PT Nusantara Bona Pasogit | 4.492.278 | 89,84% | 4.492.278.000 |
| María Silitonga | 303.854 | 6,08% | 303.854.000 |
| DRS Ricardo Simatupang | 203.868 | 4,08% | 203.868.000 |
| | 5.000.000 | 100,00% | 5.000.000.000 |

Berdasarkan perubahan Anggaran Dasar Perseroan, sesuai dengan Akta Notaris Marsella, S.H., M.Kn. nomor 216 tanggal 19 Februari 2024 tentang pernyataan keputusan Rapat Umum Pemegang Saham Luar Biasa (RUPSLB), dan telah mendapatkan pengesahan dari Menteri Hukum dan HAM nomor AHU-AH.01.09-0075064 tanggal 22 Februari 2024.

Susunan pemegang saham untuk tahun yang berakhir 31 Desember 2023 adalah sebagai berikut :

| Pemegang Saham | Lembar Saham | % Kepemilikan | Jumlah Rupiah |
|---------------------------|------------------|----------------|----------------------|
| PT Nusantara Bona Pasogit | 4.492.278 | 89,84% | 4.492.278.000 |
| Marudut Silitonga | 303.854 | 6,08% | 303.854.000 |
| DRS Ricardo Simatupang | 203.868 | 4,08% | 203.868.000 |
| | 5.000.000 | 100,00% | 5.000.000.000 |

Berdasarkan perubahan Anggaran Dasar Perseroan, sesuai dengan Akta Notaris Marsella, S.H., M.Kn. nomor 450 tanggal 30 Maret 2022 tentang pernyataan keputusan Rapat Umum Pemegang Saham Luar Biasa (RUPSLB), dan telah mendapatkan pengesahan dari Menteri Hukum dan HAM nomor AHU-AH.01.03-0230576 tanggal 23 April 2022.

PT BANK PEREKONOMIAN RAKYAT NUSANTARA BONA PASOGIT DELAPAN BELAS
CATATAN ATAS LAPORAN KEUANGAN
31 DESEMBER 2024 dan 2023

(Dinyatakan dalam Rupiah, kecuali dinyatakan lain)

19. PENDAPATAN OPERASIONAL

| Akun ini terdiri atas: | 2024 Rp | 2023 Rp |
|--------------------------------------|-----------------------|-----------------------|
| Bunga Kontraktual | | |
| Kredit yang diberikan (Kontraktual) | 13.741.450.988 | 12.208.596.252 |
| Giro | 596.133 | 660.011 |
| Tabungan | 116.216.791 | 133.222.639 |
| Deposito | 708.864.829 | 682.126.539 |
| Sub - jumlah | 14.567.128.741 | 13.024.605.441 |
| Pendapatan Provisi | | |
| Provisi dan administrasi | 680.593.787 | 624.328.962 |
| Jumlah Pendapatan Operasional | 15.247.722.528 | 13.648.934.403 |

20. PENDAPATAN OPERASIONAL LAINNYA

| Akun ini terdiri atas: | 2024 Rp | 2023 Rp |
|--|----------------------|----------------------|
| Penalty Kredit Lunas Maju | 1.076.443.990 | 1.493.620.552 |
| Administrasi Tabungan | 244.533.500 | 166.777.000 |
| Denda Kredit | 176.054.217 | 189.812.539 |
| Pemulihan PPAP | 161.839.915 | 356.350.580 |
| Administrasi Kredit | 107.125.000 | 79.020.000 |
| Penutupan Tabungan | 56.384.303 | 34.381.600 |
| Fee Sindikasi | 53.950.000 | 28.750.000 |
| Denda Break Dep & Tab | 12.072.497 | 15.357.412 |
| Penggantian Barang Cetakan | 3.975.000 | 3.450.000 |
| Kredit Hapus Buku | 5.500.000 | 7.700.000 |
| Kelebihan kas | 18.240 | 218.399 |
| Lainnya | 18.242.534 | 26.609.394 |
| Jumlah Pendapatan Operasional Lainnya | 1.916.139.195 | 2.402.047.476 |

21. BEBAN BUNGA

| Akun ini terdiri atas: | 2024 Rp | 2023 Rp |
|---------------------------|----------------------|----------------------|
| Bunga Kontraktual | | |
| Tabungan | 1.114.127.024 | 1.071.156.914 |
| Deposito | 1.684.127.229 | 1.412.401.143 |
| Premi LPS | 141.351.348 | 131.072.623 |
| Tabungan Bank Lain | 24.069 | - |
| Deposito Bank Lain | 316.821.982 | - |
| Transaksi Tabungan | 3.000.000 | - |
| Jumlah Beban Bunga | 3.259.451.652 | 2.614.630.680 |

22. BEBAN PENYISIHAN PENGHAPUSAN ASET PRODUKTIF

| Akun ini terdiri atas: | 2024 Rp | 2023 Rp |
|---|--------------------|--------------------|
| Penyisihan Penghapusan Aktiva Produktif ABA | 63.486.714 | 44.219.255 |
| Penyisihan Penghapusan Aktiva Produktif KYD | 688.587.910 | 705.258.413 |
| Jumlah Beban Penyisihan penghapusan aset produktif | 752.074.624 | 749.477.668 |

PT BANK PEREKONOMIAN RAKYAT NUSANTARA BONA PASOGIT DELAPAN BELAS
CATATAN ATAS LAPORAN KEUANGAN
31 DESEMBER 2024 dan 2023

(Dinyatakan dalam Rupiah, kecuali dinyatakan lain)

23. BEBAN PEMASARAN

| Akun ini terdiri atas: | 2024 Rp | 2023 Rp |
|-------------------------------|--------------------|--------------------|
| Premi Tabungan Pundi | 336.575.885 | 294.901.606 |
| Premi Kredit Berhadiah | 33.857.869 | - |
| Edukasi | 3.465.600 | 2.904.500 |
| Pemasaran Iklan/Promosi | - | 143.967.972 |
| Jumlah Beban Pemasaran | 373.899.354 | 441.774.078 |

24. BEBAN ADMINISTRASI DAN UMUM

| Akun ini terdiri atas: | 2024 Rp | 2023 Rp |
|------------------------------------|----------------------|----------------------|
| a. Beban tenaga kerja | | |
| Gaji Karyawan | 2.918.330.195 | 2.707.121.260 |
| Gaji Direksi | 934.800.000 | 866.400.000 |
| Tunjangan Makan dan Transport | 668.542.500 | 615.687.000 |
| Honor komisaris | 536.400.000 | 471.600.000 |
| Tunjangan Hari Raya | 446.125.249 | 423.424.726 |
| Tunjangan PPH 21 Direksi | 337.331.430 | 161.946.725 |
| Gaji Non Staff | 289.815.091 | 241.721.714 |
| Tunjangan BPJS TK Karyawan | 229.421.098 | 212.351.882 |
| Tunjangan Askes Karyawan | 161.094.243 | 148.442.597 |
| Tunjangan PPH 21 Komisaris | 155.006.610 | 90.675.760 |
| Tunjangan Jabatan | 131.381.000 | 116.600.000 |
| Tunjangan Pulsa Karyawan | 128.418.000 | 119.500.000 |
| Tunjangan Askes Direksi | 68.841.600 | 65.558.400 |
| Tunjangan Transportasi Komisaris | 64.800.000 | 52.800.000 |
| Insentif Karyawan | 54.984.273 | 66.491.498 |
| Tunjangan PPH 21 Karyawan | 53.995.888 | 97.323.846 |
| Tunjangan Pulsa Direksi | 44.800.000 | 34.200.000 |
| Tunjangan BPJS TK Direksi | 42.499.423 | 41.584.092 |
| Tunjangan perumahan Direksi | 41.000.000 | 34.750.000 |
| Tunjangan Askes Komisaris | 34.420.800 | 30.048.000 |
| Tunjangan Pulsa Komisaris | 32.832.000 | 23.328.000 |
| Tunjangan BPJS TK Komisaris | 30.203.674 | 27.212.288 |
| DPLK Komisaris | 16.800.000 | 16.800.000 |
| DPLK Direksi | 16.800.000 | 16.800.000 |
| Tunjangan Front Liner | 7.950.000 | 9.800.000 |
| Bonus/Tantiem | - | 120.000.000 |
| Imbalan kerja/Uang Jasa | - | 216.000.000 |
| Tunjangan HUT | - | 411.918.651 |
| Sub - Jumlah | 7.446.593.074 | 7.440.086.439 |
| b. Pendidikan dan Pelatihan | | |
| Pendidikan dan Pelatihan | 428.297.842 | 377.481.150 |
| Penataran/seminar | 27.176.375 | 10.012.000 |
| Sub - Jumlah | 455.474.217 | 387.493.150 |
| c. Sewa | | |
| Sewa Tanah | 19.499.996 | 14.000.004 |
| Sewa Lainnya | 7.040.000 | 200.000 |
| Sewa Gedung Kantor Kas Sei Rampah | - | 20.333.344 |
| Sub - Jumlah | 26.539.996 | 34.533.348 |

PT BANK PEREKONOMIAN RAKYAT NUSANTARA BONA PASOGIT DELAPAN BELAS

CATATAN ATAS LAPORAN KEUANGAN

31 DESEMBER 2024 dan 2023

(Dinyatakan dalam Rupiah, kecuali dinyatakan lain)

24. BEBAN ADMINISTRASI DAN UMUM (Lanjutan)

| Akun ini terdiri atas: | 2024 Rp | 2023 Rp |
|---|-----------------------|----------------------|
| d. <u>Asuransi</u> | | |
| Kendaraan | 39.361.624 | 24.785.391 |
| Kebakaran | 23.441.754 | 21.554.463 |
| Cash In Safe/Courier | 20.896.426 | 18.432.649 |
| Karyawan | 14.266.461 | 11.761.908 |
| Pengurus | 10.915.699 | 10.454.776 |
| Lainnya | 39.555.413 | - |
| Sub - Jumlah | 148.437.377 | 86.989.187 |
| e. <u>Pemeliharaan</u> | | |
| Renovasi & Pemeliharaan Gedung | 24.418.500 | 16.273.000 |
| Pemeliharaan inventaris | 50.929.200 | 39.176.000 |
| Pemeliharaan Kendaraan | 118.939.640 | 156.515.184 |
| Sub - Jumlah | 194.287.340 | 211.964.184 |
| f. <u>Penyusutan dan amortisasi</u> | | |
| Bangunan | 178.447.980 | 131.266.572 |
| Penyusutan Aset Tetap | - | - |
| Penyusutan ATI Golongan I | 159.664.962 | 152.146.643 |
| Penyusutan ATI Golongan II | 208.262.118 | 180.921.703 |
| Amortisasi Aset Tidak Berwujud | 17.874.996 | 17.645.830 |
| Sub - Jumlah | 564.250.056 | 481.980.748 |
| g. <u>Beban barang dan jasa</u> | | |
| BBM & Pelumas | 378.074.458 | 401.495.415 |
| Parcel, Souvenir & Papan Bunga | 138.044.576 | - |
| Listrik | 115.398.386 | 95.900.025 |
| Aplikasi System | 85.483.500 | 114.865.300 |
| ATK | 75.128.611 | 66.186.494 |
| Pantry | 73.246.367 | 64.661.783 |
| Barang Cetak | 62.144.100 | 40.554.110 |
| Parkir/tol/keamanan | 62.034.000 | 48.653.000 |
| Telepon/Fax | 57.163.794 | 54.336.069 |
| Jasa Audit | 46.814.051 | 45.329.250 |
| Perjalanan Dinas | 36.740.500 | 37.254.037 |
| Survey & Penagihan Kredit | 24.026.000 | 20.918.400 |
| Notaris Akuntan | 5.500.000 | 10.050.000 |
| Koran Majalah | 3.900.000 | 1.530.000 |
| Benda POS/Materai | 3.640.000 | 3.590.000 |
| Tanda Daftar Perusahaan | 3.035.000 | 4.700.000 |
| Pengiriman Uang/Adm | 2.685.050 | 2.666.878 |
| Fotocopy/Penjilidan | 2.648.712 | 2.728.108 |
| Pengiriman Surat | 1.598.550 | 2.220.700 |
| Kebersihan | 1.315.000 | 1.160.000 |
| Air | 877.100 | 849.600 |
| Kredit Sindikasi | - | 1.499.998 |
| Sub - Jumlah | 1.179.497.755 | 1.021.149.167 |
| h. <u>Beban Pajak</u> | | |
| Pajak Lainnya | 244.951.320 | 61.454.475 |
| Sub - Jumlah | 244.951.320 | 61.454.475 |
| Jumlah Beban Administrasi dan Umum | 10.260.031.135 | 9.725.650.698 |

PT BANK PEREKONOMIAN RAKYAT NUSANTARA BONA PASOGIT DELAPAN BELAS
CATATAN ATAS LAPORAN KEUANGAN
31 DESEMBER 2024 dan 2023

(Dinyatakan dalam Rupiah, kecuali dinyatakan lain)

25. BEBAN OPERASIONAL LAINNYA

| Akun ini terdiri atas: | 2024 Rp | 2023 Rp |
|---|----------------------|--------------------|
| Jamuan | 11.943.400 | 5.293.500 |
| Seragam | 95.301.300 | 72.725.000 |
| Perlengkapan Kantor | 40.040.825 | 51.645.950 |
| Pungutan OJK | 34.130.595 | 38.177.365 |
| Forum Komunikasi | 18.600.000 | 18.600.000 |
| Rapat | 17.647.580 | 17.733.300 |
| RUPS | 17.365.400 | 15.400.000 |
| Lainnya | 3.884.793.277 | 261.952.563 |
| Jumlah Beban Operasional Lainnya | 4.119.822.377 | 481.527.678 |

26. PENDAPATAN (BEBAN) NON OPERASIONAL

| Akun ini terdiri atas: | 2024 Rp | 2023 Rp |
|--|--------------------|-------------------|
| <u>Pendapatan non operasional</u> | | |
| Keuntungan Penjualan Aktiva Tetap | 313.350.507 | - |
| Fee dari Pihak Lain | 50.010.752 | 61.800.807 |
| Mesin EDC | 259.268 | 514.903 |
| Kelebihan Kas | 44.000 | - |
| Lainnya | - | 1 |
| Sub - Jumlah | 363.664.527 | 62.315.711 |
| <u>Beban non operasional</u> | | |
| Sumbangan | 15.025.000 | 26.828.000 |
| Denda | 990.000 | 6.680.000 |
| Sub - Jumlah | 16.015.000 | 33.508.000 |
| Jumlah Pendapatan (Beban) non operasional | 379.679.527 | 95.823.711 |

27. SALDO DAN TRANSAKSI DENGAN PIHAK YANG MEMILIKI HUBUNGAN ISTIMEWA

Akun ini terdiri atas:

- a. Perusahaan dalam kegiatan usahanya melakukan transaksi penempatan pada bank lain, kredit yang diberikan, simpanan nasabah dan simpanan dari bank lain saldo dari transaksi tersebut adalah sebagai berikut :

| | Jumlah | | Presentase dari Jumlah Aset | |
|----------------------------------|--------------------|--------------------|-----------------------------|--------------|
| | 2024 | 2023 | 2024 | 2023 |
| <u>Penempatan pada bank lain</u> | | | | |
| PT BPR NBP 17 | 300.000.000 | 300.000.000 | 1,01% | 1,68% |
| Sub - Jumlah | 300.000.000 | 300.000.000 | 1,01% | 1,68% |
| <u>Kredit yang diberikan</u> | | | | |
| Bohalman Lumbantoruan | 27.500.000 | 526.812 | 0,05% | 0,00% |
| Enri Hoimaida Rumapea | 68.750.000 | 65.082.700 | 0,12% | 0,13% |
| Fitriana S, SE | 142.616.100 | 182.416.500 | 0,26% | 0,36% |
| Hardey Sabar MT., SE., SH | 64.304.400 | 107.638.400 | 0,12% | 0,21% |
| Rame Tio Bunga Sagala | - | 75.000.000 | 0,00% | 0,15% |
| Rizka Mutia Sari | - | 40.660.012 | 0,00% | 0,08% |
| Rouli Rita Lumban Toruan | 87.500.000 | 5.833.000 | 0,16% | 0,01% |
| Sub - Jumlah | 390.670.500 | 477.157.424 | 0,71% | 0,95% |
| Jumlah | 690.670.500 | 777.157.424 | 1,72% | 2,63% |

PT BANK PEREKONOMIAN RAKYAT NUSANTARA BONA PASOGIT DELAPAN BELAS
CATATAN ATAS LAPORAN KEUANGAN
31 DESEMBER 2024 dan 2023

(Dinyatakan dalam Rupiah, kecuali dinyatakan lain)

27. SALDO DAN TRANSAKSI DENGAN PIHAK YANG MEMILIKI HUBUNGAN ISTIMEWA (Lanjutan)

| Simpanan nasabah Tabungan : | Jumlah | | Presentase dari Jumlah Kewajiban | |
|--------------------------------|----------------------|----------------------|-------------------------------------|--------------|
| | 2024 | 2023 | 2024 | 2023 |
| Ap Bunga Sagala | 19.037.864 | 10.661.277 | 0,02% | 0,02% |
| Bohalman Lumbantoruan | 78.721 | 104.687 | 0,00% | 0,00% |
| Delima Br Sinaga | 22.351.310 | 22.581.174 | 0,03% | 0,03% |
| Desy Clara Sinabariba | 2.036.017 | 10.012.523 | 0,00% | 0,02% |
| Drs Ricardo Simatupang | 4.100.323 | 4.041.822 | 0,01% | 0,01% |
| Elisari Farida Hutapea | 10.178.016 | 169.488.079 | 0,01% | 0,26% |
| Enri Hoimaida Rumapea | 4.180.767 | 33.007 | 0,01% | 0,00% |
| Evatiuma Parulian Sitorus | 54.292 | 41.991.322 | 0,00% | 0,07% |
| Fitriana S SE | 2.348.837 | 1.809.213 | 0,00% | 0,00% |
| Hardey Sabar MT., SE., SH | 7.082.986 | 17.059.586 | 0,01% | 0,03% |
| Joni Cahyono | 261.708 | 43.976.065 | 0,00% | 0,07% |
| Juwita Jelita Siallagan Spd | - | 6.442.831 | 0,00% | 0,01% |
| Nora Bertiana Sinabariba | 16.231.876 | 4.617.120 | 0,02% | 0,01% |
| Oberlin Sinabariba | 55.989.162 | 26.894.471 | 0,07% | 0,04% |
| Rame Tio Bunga Sagala | 58.462.631 | 100.312.449 | 0,07% | 0,16% |
| Rizka Mutia Sari | 21.540 | 37.701 | 0,00% | 0,00% |
| Rouli Rita Lumban Toruan | 13.956.848 | 760.412 | 0,02% | 0,00% |
| Samuel Kevin Sinabariba | 1.702.872 | 5.156.982 | 0,00% | 0,01% |
| Sharah Corralynn Patrina H | 3.811.592 | 268.281 | 0,00% | 0,00% |
| Sharon Chrystabelle Patrina H | 3.772.186 | 243.068 | 0,00% | 0,00% |
| Victor Siregar | 5.404.422 | 5.366.375 | 0,01% | 0,01% |
| Sub Jumlah | 231.063.970 | 471.858.445 | 0,29% | 0,73% |
| Deposito: | | | | |
| Elisari Farida Hutapea | - | 800.000.000 | 0,00% | 1,24% |
| Evatiuma Parulian Sitorus | 240.000.000 | 100.000.000 | 0,30% | 0,15% |
| Oberlin Sinabariba | 700.000.000 | 400.000.000 | 0,89% | 0,62% |
| Rame Tio Bunga Sagala | - | 50.000.000 | 0,00% | 0,08% |
| Sharon Chrystabelle Patrina H | 10.000.000 | 10.000.000 | 0,01% | 0,02% |
| Sharah Corralynn Patrina H | 10.000.000 | 10.000.000 | 0,01% | 0,02% |
| Sub Jumlah | 960.000.000 | 1.370.000.000 | 1,49% | 2,12% |
| Jumlah Simpanan Nasabah | 1.191.063.970 | 1.841.858.445 | 1,78% | 2,85% |

b. Sifat hubungan dan transaksi dengan pihak yang memiliki hubungan istimewa adalah sebagai berikut:

| Pihak yang berelasi | Hubungan | Transaksi |
|--------------------------------|-------------------|---------------------------|
| PT BPR NBP 17 | Pihak berelasi | Penempatan pada bank lain |
| Joni Cahyono | Pengurus | KYD, Simpanan Nasabah |
| Fitriana S SE | Pengurus | KYD, Simpanan Nasabah |
| Hardey Sabar MT., SE., SH | Pengurus | KYD, Simpanan Nasabah |
| Rouli Rita Lumban Toruan | Karyawan | KYD, Simpanan Nasabah |
| Enri Hoimaida Rumapea | Karyawan | KYD, Simpanan Nasabah |
| Bohalman Lumbantoruan | Pihak berelasi | KYD, Simpanan Nasabah |
| Rame Tio Bunga Sagala | Pengurus | Simpanan Nasabah |
| Rizka Mutia Sari | Karyawan | Simpanan Nasabah |
| Elisari Farida Hutapea | Keluarga Pengurus | Simpanan Nasabah |
| Drs Ricardo Simatupang | Pemegang Saham | Simpanan Nasabah |
| Evatiuma Parulian Sitorus | Karyawan | Simpanan Nasabah |
| Oberlin Sinabariba | Keluarga Pengurus | Simpanan Nasabah |
| Ap Bunga Sagala | Keluarga Pengurus | Simpanan Nasabah |
| Victor Siregar | Keluarga Pengurus | Simpanan Nasabah |
| Nora Bertiana Sinabariba | Keluarga Pengurus | Simpanan Nasabah |
| Desy Clara Sinabariba | Keluarga Pengurus | Simpanan Nasabah |
| Samuel Kevin Sinabariba | Keluarga Pengurus | Simpanan Nasabah |
| Sharah Corralynn Patrina Hutap | Keluarga Pengurus | Simpanan Nasabah |
| Sharon Chrystabelle Patrina H | Pihak berelasi | Simpanan Nasabah |
| Delima Br Sinaga | Pihak berelasi | Simpanan Nasabah |

PT BANK PEREKONOMIAN RAKYAT NUSANTARA BONA PASOGIT DELAPAN BELAS
CATATAN ATAS LAPORAN KEUANGAN
31 DESEMBER 2024 dan 2023

(Dinyatakan dalam Rupiah, kecuali dinyatakan lain)

28. KOMITMEN DAN KONTIJENSI

| Akun ini terdiri atas: | 2024 Rp | 2023 Rp |
|--|------------------|------------------|
| Komitmen | | |
| Fasilitas kredit yang belum tarik | - | - |
| Tagihan (Kewajiban) Komitmen Bersih | - | - |
| Kontijensi | | |
| Pendapatan bunga dalam penyelesaian | 1.885.692 | 1.425.626 |
| Aset produktif dihapusbukukan | 1.409.999 | 1.198.467 |
| Tagihan (Kewajiban) Kontijensi Bersih | 3.295.691 | 2.624.093 |

29. JAMINAN PEMERINTAH

Berdasarkan Surat Direksi tanggal 17 November 2005, telah menjadi peserta penjamin simpanan sesuai dengan ketentuan pasal 8 ayat (1) Undang - undang No. 24 tahun 2004 tentang Lembaga Penjamin Simpanan (LPS) yang telah diubah menjadi Undang - undang No. 3 tahun 2008. Dengan menjadi peserta penjamin, Pemerintah Yaitu LPS menjamin kewajiban BPR meliputi giro, deposito, sertifikat deposito, tabungan dan /atau bentuk lainnya yang disamakan dengan itu seperti simpanan pada bank lain.

30. PERISTIWA SETELAH TANGGAL NERACA

Sampai dengan laporan tanggal Laporan Auditor Independen (LAI), tidak terdapat peristiwa setelah tanggal neraca yang memerlukan penyesuaian terhadap dan / atau pengungkapan laporan keuangan yang ditentukan.

31. PENYELESAIAN LAPORAN KEUANGAN

Direksi PT Bank Perekonomian Rakyat Nusantara Bona Pasogit Delapan Belas bertanggung jawab terhadap penyusunan laporan keuangan yang di selesaikan pada tanggal 21 Februari 2025.

Lampiran 1

PT BANK PEREKONOMIAN RAKYAT NUSANTARA BONA PASOGIT DELAPAN BELAS
PERHITUNGAN KEWAJIBAN PENYEDIAAN MODAL MINIMUM (KPMM)
UNTUK TAHUN YANG BERAKHIR PADA TANGGAL 31 DESEMBER 2024

| NO | KETERANGAN | JUMLAH RP | RISIKO % | ATMR RP |
|--------------------|---|-----------------------|-------------|-----------------------|
| 1 | Kas | 319.978.400 | 0% | - |
| 2 | Sertifikat bank indonesia | - | 0% | - |
| 3 | Kredit yang diberikan dengan agunan bersifat likuid berupa SBI, surat utang yang diterbitkan oleh Pemerintah Republik Indonesia, tabungan dan/atau deposito yang diblokir pada BPR yang bersangkutan berdasarkan perjanjian antara BPR dan nasabah disertai dengan surat kuasa pencairan, dan logam mulia, sebesar nilai terendah antara agunan dan baki debit. | 111.250.600 | 0% | - |
| 4 | Agunan Yang Diambil Alih (AYDA) yang telah melampaui 1 (tahun) sejak tanggal pengambilalihan. | - | 0% | - |
| 5 | Kredit yang diberikan dengan agunan berupa emas perhiasan yang disimpan atau dibawah penguasaan BPR. | - | 15% | - |
| 6 | Penempatan pada bank lain dalam bentuk Giro, deposito berjangka, sertifikat deposito, tabungan dan tagihan lainnya kepada bank lain. | 29.862.625.265 | 20% | 5.972.525.053 |
| 7 | Kredit kepada atau yang di jamin oleh bank lain atau Pemerintah Daerah. | - | 20% | - |
| 8 | Kredit kepada atau yang di jamin oleh BUMN/BUMD. | - | 20% | - |
| 9 | Kredit dengan agunan berupa tanah dan rumah tinggal/rumah toko/rumah kantor yang diikat oleh hak tanggungan atau fidusia. | 17.424.439.800 | 30% | 5.227.331.940 |
| 10 | Kredit kepada BUMN/BUMD atau kredit yang dijamin oleh BUMD/BUMN yang melakukan usaha penjaminan kredit namun tidak memenuhi persyaratan untuk diberikan bobot resiko sebesar 20%. | - | 50% | - |
| 11 | Kredit Pegawai/Pensiunan | 38.586.692 | 50% | 19.293.346 |
| 12 | Kredit dengan agunan berupa tanah dan rumah tinggal/ rumah toko/rumah kantor yang memiliki sertifikat yang dikuasai BPR dan didukung dengan surat kuasa menjual namun tidak diikat dengan hak tanggungan. | - | 50% | - |
| 13 | Kredit kepada Usaha Mikro dan kecil | 30.625.459.524 | 70% | 21.437.821.667 |
| 14 | Kredit dengan agunan berupa kendaraan bermotor, kapal atau perahu bermotor yang disertai dengan bukti kepemilikan dan telah dilakukan pengikatab fidusia sesuai peraturan perundang-undangan. | 1.495.690.740 | 70% | 1.046.983.518 |
| 15 | Tagihan atau kredit lainnya yang tidak memenuhi kriteria bobot risiko diatas. | 1.922.970.600 | 100% | 1.922.970.600 |
| 16 | Tagihan atau kredit yang telah jatuh tempo atau dengan kualitas macet : | 2.010.843.347 | 100% | 2.010.843.347 |
| | a. Tagihan atau kredit yang telah jatuh tempo | 693.668.900 | | |
| | b. Tagihan atau kredit dengan kualitas macet | 1.317.174.447 | | |
| 17 | Aktiva tetap inventaris dan aset tidak berwujud (nilai buku) | 6.561.181.744 | 100% | 6.561.181.744 |
| 18 | Agunan yang diambil (AYDA) yang belum melampaui 1 (satu) sejak tanggal pengambilalihan. | - | 100% | - |
| 19 | Aktiva lainnya selain tersebut diatas *). | 1.321.296.196 | 100% | 1.321.296.196 |
| JUMLAH ATMR | | 91.694.322.908 | | 45.520.247.410 |

Lampiran 2

**PT BANK PEREKONOMIAN RAKYAT NUSANTARA BONA PASOGIT DELAPAN BELAS
PERHITUNGAN KEWAJIBAN PENYEDIAAN MODAL MINIMUM (KPMM) (lanjutan)
UNTUK TAHUN YANG BERAKHIR PADA TANGGAL 31 DESEMBER 2024**

| | <u>Jumlah (Rp)</u> | Risiko (%) | <u>ATMR (Rp)</u> |
|---|--|------------|-----------------------------|
| Modal Inti (Tier I) | | | |
| Modal Disetor | 5.000.000.000 | 100% | 5.000.000.000 |
| Cadangan Umum | 1.100.000.000 | 100% | 1.100.000.000 |
| Laba Ditahan | 600.000.000 | 100% | 600.000.000 |
| Laba Rugi Tahun Berjalan | (1.253.767.892) | 100% | (1.253.767.892) |
| Jumlah Modal Inti | <u>5.446.232.108</u> | | <u>5.446.232.108</u> |
| Agunan yang diambil alih | | 50% | |
| Jumlah modal inti | <u>5.446.232.108</u> | | <u>5.446.232.108</u> |
| Modal Pelengkap(Tier II) | | | |
| PPAP Umum (paling tinggi sebesar 1,25% dari ATMR) sebelum perhitungan Selisih Lebih PPAP Umum | 281.657.766 | 100% | <u>281.657.766</u> |
| Jumlah modal inti dan modal pelengkap | | | <u>5.727.889.874</u> |
| Modal minimum KPMM | | 12% x ATMR | |
| Kelebihan atau kekurangan modal | | | <u>5.727.889.874</u> |
| Rasio modal CAR | <u>Modal</u> ATMR | x 100% | |
| | <u>5.727.889.874</u> 45.520.247.410 | x 100% | 12,58% |
| Rasio modal inti | <u>5.446.232.108</u> 45.520.247.410 | x 100% | 11,96% |

Lampiran 3

PT BANK PEREKONOMIAN RAKYAT NUSANTARA BONA PASOGIT DELAPAN BELAS
KUALITAS ASET PRODUKTIF DAN PENYISIHAN PENGHAPUSAN ASET PRODUKTIF
UNTUK TAHUN YANG BERAKHIR PADA TANGGAL 31 DESEMBER 2024

| Keterangan | Lancar | DPK | Kurang Lancar | Diragukan | Macet | Jumlah |
|---|-----------------------|----------------------|----------------------|--------------------|----------------------|-----------------------|
| I Perhitungan Aset produktif dan rasio KAP | | | | | | |
| A Aset Produktif | | | | | | |
| 1 Kredit yang diberikan | 45.975.066.288 | 4.587.976.800 | 1.302.140.000 | 978.677.400 | 2.279.595.347 | 55.123.455.835 |
| 2 Surat berharga | - | - | - | - | - | - |
| 3 Penempatan pada bank lain | 29.862.625.265 | - | - | - | - | 29.862.625.265 |
| Jumlah aset produktif | 75.837.691.553 | 4.587.976.800 | 1.302.140.000 | 978.677.400 | 2.279.595.347 | 84.986.081.100 |
| B Persentase bobot klasifikasi | 0% | - | 50% | 75% | 100% | |
| C Jumlah aset produktif yang diklasifikasikan | - | - | 651.070.000 | 734.008.050 | 2.279.595.347 | 3.664.673.397 |
| D Rasio aset produktif yang diklasifikasikan terhadap aset produktif | | | | | | 4,31% |
| II Perhitungan kewajiban penyisihan penghapusan aset produktif | | | | | | |
| A Nilai agunan | - | 2.767.875.659 | 659.358.520 | 152.852.500 | 1.301.611.247 | 4.881.697.926 |
| B Serifikat bank indonesia | | | | | | |
| C Dasar perhitungan PPAP | 56.331.553.292 | 1.820.101.141 | 642.781.480 | 825.824.900 | 977.984.100 | 60.598.244.913 |
| D Presentase PPAPWD | 0,5% | 3% | 10% | 50% | 100% | |
| E Jumlah PPAPWD | 281.657.766 | 54.603.034 | 64.278.148 | 412.912.450 | 977.984.100 | 1.791.435.499 |
| F Jumlah Penyisihan | | | | | | 1.791.435.499 |
| G Jumlah kekurangan kelebihan penyisihan penghapusan | | | | | | 0 |
| H Rasio PPAP terhadap PPAPWD | | | | | | 100,00% |

Lampiran 4

PT BANK PEREKONOMIAN RAKYAT NUSANTARA BONA PASOGIT DELAPAN BELAS
PERHITUNGAN RASIO KEUANGAN
UNTUK TAHUN YANG BERAKHIR PADA TANGGAL 31 DESEMBER 2024

| Keterangan | Posisi tanggal Laporan | | | | | Jumlah |
|--|------------------------|---------------|---------------|-------------|---------------|----------------|
| | Lancar | DPK | Kurang Lancar | Diragukan | Macet | |
| 1 Penempatan pada bank lain | 29.862.625.265 | | | | | 29.862.625.265 |
| 2 Kredit yang diberikan | | | | | | |
| a Kepada pihak terkait | 390.670.500 | | | | | 390.670.500 |
| b Kepada pihak tidak terkait | 45.584.395.788 | 4.587.976.800 | 1.302.140.000 | 978.677.400 | 2.279.595.347 | 54.732.785.335 |
| 3 Jumlah aset produktif | 75.837.691.553 | 4.587.976.800 | 1.302.140.000 | 978.677.400 | 2.279.595.347 | 84.986.081.100 |
| 4 Loan to deposit ratio (LDR) | | | | | | 69,96% |
| 5 Return on Asset (ROA) | | | | | | -1,51% |
| 6 Capital adequacy ratio (CAR) | | | | | | 12,58% |
| 7 Beban operasional pendapatan Operasional | | | | | | 109,33% |
| 8 Non Performing loan (NPL) | | | | | | 8,27% |
| 9 Cash Ratio | | | | | | 23,55% |
| 10 Net Interest Margin (NIM) | | | | | | 15,76% |

Nama Lembaga Jasa Keuangan : PT BANK PEREKONOMIAN RAKYAT NUSANTARA BONA PASOGIT DELAPAN BELAS

Posisi Laporan : Desember 2024

| Opini Akuntan Publik | Nama Akuntan Publik |
|----------------------|---------------------|
| 01 | Hendro Syukron Edy |



**SURAT PERNYATAAN DIREKSI
TENTANG TANGGUNG JAWAB ATAS LAPORAN KEUANGAN
PT BANK PEREKONOMIAN RAKYAT NUSANTARA BONA PASOGIT DELAPAN BELAS
UNTUK TAHUN YANG BERAKHIR TANGGAL
31 DESEMBER 2024**

Kami yang bertanda tangan dibawah ini:

1. Nama : Hardey Sabar MT SE,SH
Jabatan : Direktur Utama
2. Nama : Rame Tio Bunga Sagala
Jabatan : Direktur


Menyatakan bahwa :

1. Bertanggung jawab atas penyusunan dan penyajian laporan keuangan PT Bank Perekonomian Rakyat Nusantara Bona Pasogit Delapan Belas.
2. Laporan keuangan PT Bank Perekonomian Rakyat Nusantara Bona Pasogit Delapan Belas telah disusun dan disajikan sesuai dengan prinsip akuntansi yang berlaku umum di Indonesia.
 - a. Semua informasi dalam laporan keuangan PT Bank Perekonomian Rakyat Nusantara Bona Pasogit Delapan Belas telah dimuat secara lengkap dan benar
 - b. Laporan keuangan PT Bank Perekonomian Rakyat Nusantara Bona Pasogit Delapan Belas tidak mengandung informasi atau fakta material yang tidak benar dan tidak menghilangkan informasi atau fakta material.
3. Bertanggung jawab atas sistem pengendalian internal dalam PT Bank Perekonomian Rakyat Nusantara Bona Pasogit Delapan Belas.

Demikian pernyataan ini dibuat dengan sebenar-benarnya, dan ditandatangani.

Perbaungan, 21 Februari 2025

Direksi



Hardey Sabar MT SE,SH
Direktur Utama

Rame Tio Bunga Sagala
Direktur

Nama Lembaga Jasa Keuangan : PT BANK PEREKONOMIAN RAKYAT NUSANTARA BONA PASOGIT DELAPAN BELAS

Posisi Laporan : Desember 2024

| Informasi | Keterangan |
|--|---|
| Alamat | Jln Serdang No 10 F-G Kel. Simpang Tiga Pekan, Kec. Perbaungan |
| Nomor Telepon | 0617990620 |
| Penjelasan Umum | Jln Serdang No 10 F-G Kel. Simpang Tiga Pekan, Kec. Perbaungan |
| Peringkat Komposit Hasil Penilaian Sendiri (<i>Self Assessment</i>) Tata Kelola | 4 |
| Penjelasan Peringkat Komposit Hasil Penilaian Sendiri (<i>Self Assessment</i>) Tata Kelola | Manajemen BPR telah melakukan pelaksanaan tata kelola yang secara umum kurang baik. Hal ini tercermin dari pemenuhan yang cukup memadai atas prinsip tata kelola. Dalam hal terdapat kelemahan pelaksanaan prinsip tata kelola, secara umum kelemahan tersebut cukup signifikan dan memerlukan perhatian yang cukup dari manajemen BPR. |

Nama Lembaga Jasa Keuangan : PT BANK PEREKONOMIAN RAKYAT NUSANTARA BONA PASOGIT DELAPAN BELAS

Posisi Laporan : Desember 2024

| Nama | Jabatan | Tugas dan Tanggung Jawab |
|-----------------------|--|---|
| RAME TIO BUNGA SAGALA | Direktur yang Membawahkan Fungsi Kepatuhan | a. Bertanggung jawab untuk melakukan pengelolaan Operasional Bank secara profesional dengan memperhatikan prinsip kehati-hatian Bank dan Anggaran Dasar Perusahaan b. Menetapkan langkah-langkah untuk memastikan BPR telah memenuhi seluruh peraturan Otoritas Jasa Keuangan dan Undang-Undang c. Memantau dan menjaga kepatuhan BPR terhadap seluruh komitmen yang dibuat oleh BPR kepada Otoritas Jasa Keuangan dan otoritas lain d. Memantau dan menjaga kegiatan usaha BPR agar tidak menyimpang dari ketentuan e. Memantau dan menjaga kepatuhan terhadap seluruh komitmen yang dibuat oleh BPR kepada OJK dan otoritas lain f. Memastikan terlaksananya sosialisasi dan pelatihan berkelanjutan terkait dengan Ketentuan OJK yang terbaru. |

Tindak Lanjut Rekomendasi Dewan Komisaris

1. Dalam proses penghimpunan dana BPR tetap berfokus pada dana murah, sehingga tahun 2024 komposisi sumber dana tabungan sebesar 57,56% dan deposito sebesar 42,44% dibandingkan dengan seluruh total dana pihak ketiga. 2. BPR melakukan monitoring kredit NPL setiap harinya dan menginventarisir permasalahan yang dihadapi debitur sehingga BPR dapat menentukan solusi untuk kredit NPL serta sebagai langkah awal dalam memitigasi risiko yang akan terjadi. 3. Strategi yang dilakukan BPR dalam memperbaiki kualitas kredit yaitu : melakukan restrukturisasi kredit terhadap debitur yang masih mencicil setiap bulan, melakukan penagihan team 2 kali dalam 1 minggu, melakukan gugatan ke pengadilan negeri, melakukan hapus buku terhadap kredit macet yang tidak memiliki kemampuan bayar dan debitur sudah tidak diketahui keberadaannya. 4. Terhadap kredit yang telah dilakukan hapus buku dan hapus tagih tetap dilakukan penagihan sehingga terjadi penurunan nominal rekening administratif dan data hapus tagih tetap ada pada database namun belum bisa ditampilkan pada laporan Core Banking System. 5. Penerapan Strategi Anti Fraud telah dilakukan dengan membuat komitmen Fakta Integritas dan SOP masih dalam proses pembuatan.

Keterangan

Nama Lembaga Jasa Keuangan : PT BANK PEREKONOMIAN RAKYAT NUSANTARA BONA PASOGIT DELAPAN BELAS

Posisi Laporan : Desember 2024

| Nama | Jabatan | Tugas dan Tanggung Jawab |
|----------------|-----------|---|
| FITRIANA S, SE | Komisaris | a. Melaksanakan pengawasan atas pelaksanaan tugas dan tanggung jawab Direksi. b. Memastikan penerapan Tata Kelola dalam seluruh kegiatan usaha dan operasional bank. c. Memberikan saran atau advis kepada kepada Direksi berkaitan dengan isu- isu strategis dan proses pekerjaan. d. Memastikan Direksi telah menindaklanjuti seluruh temuan audit dan rekomendasi dari Audit Intern, Audit Ekstern dan hasil pemeriksaan pengawas (Otoritas Jasa Keuangan) dan Instansi lainnya. |

Rekomendasi kepada Direksi

1. Meningkatkan pertumbuhan sumber dana pihak ketiga baik dari segi nominal maupun rekening untuk mendukung ekspansi kredit yang lebih baik 2. Melakukan Pemasaran Produk dengan memprioritaskan Target Funding. 3. Melakukan dengan maksimal sehingga Kualitas kredit tetap terjaga dan tidak terjadi peningkatan. 4. Konsisten dalam melakukan penagihan terhadap kredit bermasalah hapus buku dan dibuat dalam Rencana Kerja serta Action plannya. 5. Penyusunan Rencana Kerja BPR Tahun 2025 agar dilakukan dengan mengukur SWOT. 6. Pembuatan penerapan Strategi Anti fraud yang merupakan wujud komitmen. 7. Diharapkan jumlah AO Lending dapat mencapai 30% dari total karyawan dimana rekrutmen dan seleksi yang terukur. 8. Rencana mengoptimalkan dana melalui Deposito dengan pertumbuhan 20% dan pertumbuhan jumlah rekening direncanakan minimal 15%.

Keterangan

| |
|--|
| |
|--|

Form E.02.03
Tugas, Tanggung Jawab, Program Kerja dan Realisasi Program
Kerja Komite



Aplikasi Pelaporan Online OJK (APOLO)

Nama Lembaga Jasa Keuangan : PT BANK PEREKONOMIAN RAKYAT NUSANTARA BONA
PASOGIT DELAPAN BELAS

Posisi Laporan : Desember 2024

| Komite | Tugas dan Tanggung Jawab | Program Kerja | Realisasi | Jumlah Rapat |
|--------|--------------------------|---------------|-----------|-----------------|
|--------|--------------------------|---------------|-----------|-----------------|

Form E.02.04
Struktur, Keanggotaan, Keahlian, dan Independensi Anggota Komite



Aplikasi Pelaporan Online OJK (APOLO)

Nama Lembaga Jasa Keuangan : PT BANK PEREKONOMIAN RAKYAT NUSANTARA BONA
PASOGIT DELAPAN BELAS

Posisi Laporan : Desember 2024

| Nama | Keahlian | Komite | | | | | Pihak Independen (Ya/Tidak) |
|------|----------|--------|-----------------|-------------------------|------------------|---------|-----------------------------|
| | | Audit | Pemantau Risiko | Remunerasi dan Nominasi | Manajemen Risiko | Lainnya | |

Form E.03.01
Kepemilikan Saham Anggota Direksi dan Dewan Komisaris pada BPR

Aplikasi Pelaporan Online OJK (APOLO)

Nama Lembaga Jasa Keuangan : PT BANK PEREKONOMIAN RAKYAT NUSANTARA BONA
PASOGIT DELAPAN BELAS

Posisi Laporan : Desember 2024

| Nama | Nominal (Rp) | Persentase Kepemilikan (%) | Nominal (Rp) Tahun Sebelumnya | Persentase Kepemilikan (%) Tahun Sebelumnya |
|-------------------------|--------------|----------------------------|-------------------------------|---|
| Anggota Direksi | | | | |
| HARDEY SABAR MT SE SH | | | | |
| RAME TIO BUNGA SAGALA | | | | |
| Anggota Dewan Komisaris | | | | |
| JONI CAHYONO | | | | |
| FITRIANA S, SE | | | | |

Nama Lembaga Jasa Keuangan : PT BANK PEREKONOMIAN RAKYAT NUSANTARA BONA
PASOGIT DELAPAN BELAS

Posisi Laporan : Desember 2024

| Nama | Nama Perusahaan dalam Kelompok Usaha BPR | Persentase Kepemilikan (%) | Persentase Kepemilikan (%) Tahun Sebelumnya |
|-------------------------|--|----------------------------|---|
| Anggota Direksi | | | |
| Anggota Dewan Komisaris | | | |
| FITRIANA S, SE | PT BPR NBP 9 | 1,12 | 1,12 |
| Pemegang Saham | | | |
| PT NBP | PT BPR NBP 1 | 65,73 | 65,60 |
| PT NBP | PT BPR NBP 2 | 50,50 | 50,50 |
| PT NBP | PT BPR NBP 3 | 90,57 | 90,57 |
| PT NBP | PT BPR NBP 4 | 71,32 | 71,32 |
| PT NBP | PT BPR NBP 6 | 67,99 | 67,99 |
| PT NBP | PT BPR NBP 7 | 97,00 | 97,00 |
| PT NBP | PT BPR NBP 8 | 74,97 | 74,97 |
| PT NBP | PT BPR NBP 9 | 88,53 | 88,53 |
| PT NBP | PT BPR NBP 10 | 93,81 | 93,81 |
| PT NBP | PT BPR NBP 11 | 81,08 | 81,08 |
| PT NBP | PT BPR NBP 12 | 56,94 | 56,94 |
| PT NBP | PT BPR NBP 14 | 63,28 | 63,28 |
| PT NBP | PT BPR NBP 15 | 77,52 | 77,52 |
| PT NBP | PT BPR NBP 16 | 74,00 | 74,00 |

Nama Lembaga Jasa Keuangan : PT BANK PEREKONOMIAN RAKYAT NUSANTARA BONA
PASOGIT DELAPAN BELAS

Posisi Laporan : Desember 2024

| | | | |
|--------------------|---------------|-------|-------|
| PT NBP | PT BPR NBP 17 | 75,75 | 75,75 |
| PT NBP | PT BPR NBP 19 | 72,61 | 72,61 |
| PT NBP | PT BPR NBP 20 | 76,75 | 76,75 |
| PT NBP | PT BPR NBP 22 | 83,02 | 83,84 |
| PT NBP | PT BPR NBP 24 | 72,97 | 72,97 |
| PT NBP | PT BPR NBP 25 | 92,45 | 92,45 |
| PT NBP | PT BPR NBP 27 | 76,21 | 76,21 |
| PT NBP | PT BPR NBP 28 | 76,38 | 76,38 |
| PT NBP | PT BPR NBP 29 | 74,73 | 74,73 |
| PT NBP | PT BPR NBP 31 | 72,68 | 72,68 |
| PT NBP | PT BPR NBP 32 | 58,31 | 58,31 |
| PT NBP | PT BPR NBP 33 | 78,58 | 78,58 |
| PT NBP | PT BPR NBP 34 | 92,15 | 92,15 |
| RICARDO SIMATUPANG | PT BPR NBP 3 | 3,46 | 3,46 |
| RICARDO SIMATUPANG | PT BPR NBP 8 | 5,49 | 5,49 |
| RICARDO SIMATUPANG | PT BPR NBP 15 | 12,33 | 12,33 |
| RICARDO SIMATUPANG | PT BPR NBP 17 | 3,75 | 3,75 |
| RICARDO SIMATUPANG | PT BPR NBP 22 | 0,79 | 0,79 |
| RICARDO SIMATUPANG | PT BPR NBP 24 | 5,01 | 5,01 |
| RICARDO SIMATUPANG | PT BPR NBP 25 | 2,51 | 2,51 |
| RICARDO SIMATUPANG | PT BPR NBP 27 | 0,90 | 0,90 |
| RICARDO SIMATUPANG | PT BPR NBP 33 | 8,04 | 8,04 |

Nama Lembaga Jasa Keuangan : PT BANK PEREKONOMIAN RAKYAT NUSANTARA BONA
PASOGIT DELAPAN BELAS

Posisi Laporan : Desember 2024

| | | | |
|-----------------|---------------|------|------|
| MARIA SILITONGA | PT BPR NBP 17 | 5,83 | 5,83 |
|-----------------|---------------|------|------|

Form E.03.03
Kepemilikan Saham Anggota Direksi dan Anggota Dewan Komisaris pada Perusahaan Lain

Aplikasi Pelaporan Online OJK (APOLO)

Nama Lembaga Jasa Keuangan : PT BANK PEREKONOMIAN RAKYAT NUSANTARA BONA
PASOGIT DELAPAN BELAS

Posisi Laporan : Desember 2024

| Nama | Sandi Bank Lain | Nama Bank/Perusahaan Lain | Persentaase Kepemilikan (%) |
|-------------------------|-----------------|---------------------------|-----------------------------|
| Anggota Direksi | | | |
| Anggota Dewan Komisaris | | | |

Nama Lembaga Jasa Keuangan : PT BANK PEREKONOMIAN RAKYAT NUSANTARA BONA
PASOGIT DELAPAN BELAS

Posisi Laporan : Desember 2024

| Nama | Hubungan Keuangan | | |
|-------------------------|--------------------|-----------------------------|---------------------|
| | I. Anggota Direksi | II. Anggota Dewan Komisaris | III. Pemegang Saham |
| Anggota Direksi | | | |
| Anggota Dewan Komisaris | | | |

Tidak Terdapat Hubungan Keuangan Anggota Direksi pada BPR.

Nama Lembaga Jasa Keuangan : PT BANK PEREKONOMIAN RAKYAT NUSANTARA BONA PASOGIT DELAPAN BELAS

Posisi Laporan : Desember 2024

| Nama | Hubungan Keluarga | | |
|------|-------------------------|-----------------------------|---------------------|
| | I. Anggota Direksi | II. Anggota Dewan Komisaris | III. Pemegang Saham |
| | Anggota Direksi | | |
| | Anggota Dewan Komisaris | | |
| | Pemegang Saham | | |

Nama Lembaga Jasa Keuangan : PT BANK PEREKONOMIAN RAKYAT NUSANTARA BONA
PASOGIT DELAPAN BELAS

Posisi Laporan : Desember 2024

| Jenis Remunerasi (Dalam 1 Tahun) | Direksi | | Dewan Komisaris | |
|--|--------------|-------------------------|-----------------|-------------------------|
| | Jumlah Orang | Jumlah Keseluruhan (Rp) | Jumlah Orang | Jumlah Keseluruhan (Rp) |
| Gaji | 2 | 934.800.000 | 2 | 536.400.000 |
| Tunjangan | 2 | 72.800.000 | 2 | 97.632.000 |
| Tantiem | 0 | 0 | 0 | 0 |
| Kompensasi berbasis saham | 0 | 0 | 0 | 0 |
| Remunerasi lainnya | 0 | 0 | 0 | 0 |
| Total Remunerasi | | 1.007.600.000 | | 634.032.000 |
| Jenis Fasilitas Lain | | | | |
| Perumahan | 2 | 28.000.000 | 0 | 0 |
| Transportasi | 0 | 0 | 2 | 64.800.000 |
| Asuransi Kesehatan | 2 | 80.361.600 | 2 | 34.420.800 |
| Fasilitas Lain-Lainnya | 2 | 54.160.211 | 2 | 43.785.572 |
| Total Fasilitas Lain | | 162.521.811 | | 143.006.372 |
| Total Remunerasi dan Fasilitas Lain | | 1.170.121.811 | | 777.038.372 |

Form E.06.00
Rasio Gaji Tertinggi dan Gaji Terendah

Aplikasi Pelaporan Online OJK (APOLO)

Nama Lembaga Jasa Keuangan : PT BANK PEREKONOMIAN RAKYAT NUSANTARA BONA
PASOGIT DELAPAN BELAS

Posisi Laporan : Desember 2024

| Keterangan | Perbandingan |
|--|--------------|
| | (a/b) |
| Rasio gaji pegawai yang tertinggi (a) dan gaji pegawai yang terendah (b) | 4,10 |
| Rasio gaji anggota Direksi yang tertinggi (a) dan gaji anggota Direksi yang terendah (b) | 1,20 |
| Rasio gaji anggota Dewan Komisaris yang tertinggi (a) dan gaji anggota Dewan Komisaris yang terendah (b) | 1,30 |
| Rasio gaji anggota Direksi yang tertinggi (a) dan gaji anggota dewan Komisaris yang tertinggi (b) | 1,60 |
| Rasio gaji anggota Direksi yang tertinggi (a) dan gaji pegawai yang tertinggi (b) | 3,60 |

Rasio mengalami penurunan dibandingkan dengan rasio tahun lalu

Form E.07.01
Pelaksanaan Rapat dalam 1 (satu) Tahun

Aplikasi Pelaporan Online OJK (APOLO)

Nama Lembaga Jasa Keuangan : PT BANK PEREKONOMIAN RAKYAT NUSANTARA BONA
PASOGIT DELAPAN BELAS

Posisi Laporan : Desember 2024

| Tanggal Rapat | Jumlah Peserta | Topik/Materi Pembahasan |
|---------------|----------------|---|
| 04-03-2024 | 11 | Laporan Perkembangan Usaha, Penyelesaian Kredit Bermasalah Konsolidasi dan Laporan SAK-EP dan perhitungan CKPN |
| 17-05-2024 | 13 | Laporan Perkembangan Usaha, Tindakan Lanjut Temuan OJK, Laporan/Temuan AI 2024, Laporan Kepatuhan, Manajemen Resiko dan APU PPT 2024 |
| 19-08-2024 | 16 | Laporan Perkembangan Usaha, Penyelesaian Kredit Bermasalah, Tindak Lanjut Temuan OJK, Laporan/Temuan Internal Audit, Laporan Kepatuhan, Manajemen Resiko dan APU PPT. |
| 04-11-2024 | 11 | Laporan Perkembangan Usaha, Penyelesaian Kredit Bermasalah, Arahan RBB 2025 |

Form E.07.02
Kehadiran Anggota Dewan Komisaris

Aplikasi Pelaporan Online OJK (APOLO)

Nama Lembaga Jasa Keuangan : PT BANK PEREKONOMIAN RAKYAT NUSANTARA BONA PASOGIT DELAPAN BELAS

Posisi Laporan : Desember 2024

| Nama Anggota Dewan Komisaris | Frekuensi Kehadiran | | Tingkat Kehadiran (dalam %) |
|------------------------------|---------------------|----------------|--------------------------------|
| | Fisik | Telekonferensi | |
| JONI CAHYONO | 3 | 1 | 100,00 |
| FITRIANA S, SE | 4 | 0 | 100,00 |

Dewan Komisaris telah melaksanakan rapat sebanyak 4 kali dalam setahun dan telah terpenuhi sesuai dengan ketentuan POJK no. 9 tahun 2024 tentang Penerapan Tata Kelola bagi Bank Perekonomian Rakyat dan Bank Perekonomian Rakyat Syariah

Nama Lembaga Jasa Keuangan : PT BANK PEREKONOMIAN RAKYAT NUSANTARA BONA
PASOGIT DELAPAN BELAS

Posisi Laporan : Desember 2024

| Jumlah Penyimpangan Internal (Dalam 1 Tahun) | Jumlah Kasus (Satuan) yang Dilakukan Oleh | | | | | | | |
|---|---|---------------|-------------------------|---------------|------------------|---------------|---------------------|---------------|
| | Anggota Direksi | | Anggota Dewan Komisaris | | Pegawai Tetap | | Pegawai Tidak Tetap | |
| | Tahun Sebelumnya | Tahun Laporan | Tahun Sebelumnya | Tahun Laporan | Tahun Sebelumnya | Tahun Laporan | Tahun Sebelumnya | Tahun Laporan |
| Total <i>Fraud</i> | 0 | 0 | 0 | 0 | 1 | 3 | 0 | 0 |
| Telah Diselesaikan | | 0 | | 0 | | 2 | | 0 |
| Dalam Proses Penyelesaian | 0 | 0 | 0 | 0 | 0 | 1 | 0 | 0 |
| Belum Diupayakan Penyelesaiannya | 0 | 0 | 0 | 0 | 0 | 0 | 0 | 0 |
| Telah ditindaklanjuti Melalui Proses Hukum | | 0 | | 0 | | 0 | | 0 |

Terdapat 3 kasus penyimpangan internal pada Tahun 2024 yaitu 1. Kasus dilakukan pada Ao Funding, penyimpangan dalam uang setoran tabungan nasabah dimana tidak melakukan penyetoran tabungan, Penarikan uang nasabah dengan memalsukan tanda tangan, melebihi jumlah uang penarikan tabungan dari jumlah yang diterima nasabah sebenarnya 2. Kasus dilakukan pada Ao Funding, penyimpangan dalam melakukan penarikan uang tabungan nasabah dengan pemalsuan tanda tangan 3. Kasus yang dilakukan oleh CS, Teller, dan KBO, Penyimpangan dalam Bekerjasama melakukan tindakan indikasi fraud seperti pemalsuan tandatangan untuk penarikan uang dari rekening tabungan nasabah tanpa sepengetahuan nasabah, Menahan sebagian setoran uang nasabah, tidak menyetor sejumlah uang ke rekening nasabah, menyetor uang kerekening tabungan tanpa sepengetahuan nasabah, menahan uang setoran pembukaan rekening tabungan baru, deposito fiktif, pencairan deposito tanpa diketahui nasabah, serta menyalahgunakan wewenang untuk kepentingan diri Sendiri dan/ atau Pihak Lain

Form E.09.00
Permasalahan Hukum yang Dihadapi

Aplikasi Pelaporan Online OJK (APOLO)

Nama Lembaga Jasa Keuangan : PT BANK PEREKONOMIAN RAKYAT NUSANTARA BONA PASOGIT DELAPAN BELAS

Posisi Laporan : Desember 2024

| Permasalahan Hukum | Jumlah (Satuan) | |
|---|-----------------|--------|
| | Perdata | Pidana |
| Telah Selesai (telah mempunyai kekuatan hukum yang tetap) | 0 | 0 |
| Dalam Proses Penyelesaian | 0 | 0 |
| Total | 0 | 0 |

Nama Lembaga Jasa Keuangan : PT BANK PEREKONOMIAN RAKYAT NUSANTARA BONA
PASOGIT DELAPAN BELAS

Posisi Laporan : Desember 2024

| Pihak yang Memiliki Benturan Kepentingan | | Pengambil Keputusan | | Jenis Transaksi | Nilai Transaksi (Jutaan Rupiah) | Keterangan |
|--|---------|---------------------|---------|-----------------|------------------------------------|------------|
| Nama | Jabatan | Nama | Jabatan | | | |

Nama Lembaga Jasa Keuangan : PT BANK PEREKONOMIAN RAKYAT NUSANTARA BONA
PASOGIT DELAPAN BELAS

Posisi Laporan : Desember 2024

| Tanggal Pelaksanaan | Jenis Kegiatan (Sosial/Politik) | Penjelasan Kegiatan | Penerima Dana | Jumlah (Rp) |
|---------------------|---------------------------------|---|---|-------------|
| 22-01-2024 | 01 | Renovasi Gedung Gereja GKPI Sibolga Kota | Gereja GKPI Sibolga Kota | 300.000 |
| 13-02-2024 | 01 | Pembangunan Gedung Sekolah Minggu HKBP Doloksanggul | Gereja HKBP Doloksanggul | 500.000 |
| 14-05-2024 | 01 | Renovasi Gereja HKBP Glugur Medan | Gereja HKBP Glugur Medan | 1.000.000 |
| 25-06-2024 | 01 | Pembangunan Gereja Sekolah minggu GKPS Perbaungan | GKPS Perbaungan | 500.000 |
| 25-07-2024 | 01 | Pembangunan Gereja Sekolah minggu GKPI Air Bersih Medan | GKPI Air Bersih Medan | 500.000 |
| 06-08-2024 | 01 | Kompetisi Liga Askot PSSI Mesan | Sekolah sepak bola Generasi Sampali Kecamatan Percut Sei Tuan | 500.000 |
| 15-08-2024 | 01 | Perayaan 17 Agustus Kecamatan Perbaungan | Ikatan Tunarungu Serdang Bedagai | 150.000 |
| 21-08-2024 | 01 | Pembangunan Rohani Pria GKPI Perbaungan | GKPI Perbaungan | 500.000 |
| 25-09-2024 | 01 | Kegiatan Tahunan Oikumene Inkusif HKBP | Gereja HKBP Ressor Rantauprapat | 1.000.000 |

Nihil

**LAPORAN TRANSPARANSI
PELAKSANAAN TATA KELOLA
PT. BPR NUSANTARA BONA PASOGIT 18
TAHUN 2024**



**Jln Serdang No 10 F-G Kel. Simpang Tiga Pekan, Kec.
Perbaungan
TELEPON: 061-7990620**



1. Penjelasan Umum Penerapan Tata Kelola

| Informasi Umum BPR | |
|--------------------|--|
| Nama BPR/BPRS | PT. BPR NUSANTARA BONA PASOGIT 18 |
| Alamat | Jln Serdang No 10 F-G Kel. Simpang Tiga Pekan, Kec. Perbaungan |
| Nomor Telepon | 061-7990620 |

Penjelasan Umum:

Penerapan Tata Kelola Perusahaan yang Baik (GCG - Good Corporate Governance) di PT. BPR NBP 18 pada tahun 2024 telah membawa perkembangan yang positif dengan meningkatnya kinerja BPR meskipun menghadapi tantangan yang tidak ringan di sepanjang tahun 2024 di tengah kondisi perekonomian dan sektor usaha yang sebelumnya pulih.

PT. BPR NBP 18 memiliki komitmen yang kuat untuk melaksanakan Tata Kelola sesuai standar Tata Kelola yang telah diatur oleh OJK (Otoritas Jasa Keuangan) sehingga PT. BPR NBP 18 dapat terus tumbuh secara berkelanjutan dan memiliki daya saing di industri perbankan khususnya di Kabupaten Serdang bedagai. Penerapan Tata Kelola yang Baik pada PT. BPR NBP 18 didukung oleh integritas yang tinggi melalui proses intern yang melibatkan seluruh organ bank baik dari seluruh tingkatan organisasi terutama bagi Direksi dan Dewan Komisaris yang memiliki peranan sentral serta signifikan dalam penerapan Penerapan Tata Kelola Perusahaan di lingkungan PT. BPR NBP 18.

PT. BPR NBP 18 telah beroperasi lebih dari 29 tahun dan senantiasa menerapkan prinsip-prinsip Tata Kelola dalam setiap kegiatan usahanya. Prinsip-prinsip Tata Kelola yang dimaksud adalah Transparansi, Akuntabilitas, Tanggung Jawab, Independensi dan Kesetaraan. Hal ini didorong oleh komitmen Bank untuk mencapai Visi, yaitu menjadi penyedia layanan perbankan yang terpercaya dan dapat memenuhi kebutuhan masyarakat dengan dukungan SDM yang kompeten untuk menciptakan nilai tambah bagi para nasabah. Dalam penerapan Tata Kelola, PT. BPR NBP 18 selalu mengacu pada 3 (tiga) aspek Tata Kelola yaitu Struktur & Infrastruktur, Proses dan Hasil Tata Kelola. Ketiga aspek Tata Kelola tersebut menjadi intisari sekaligus fokus Bank dalam mewujudkan Tata Kelola yang bertujuan untuk melindungi kepentingan Pemangku Kepentingan.

Di sepanjang 2024 dan untuk di tahun mendatang, PT. BPR NBP 18 terus berupaya untuk mewujudkan hal-hal tersebut melalui penerapan Tata Kelola Perusahaan yang baik (GCG) secara konsisten dan berkelanjutan.

Ringkasan Hasil Penilaian Sendiri atas Penerapan Tata Kelola

| | |
|--|----------------|
| Peringkat Komposit Hasil Penilaian Sendiri (Self Assessment) Tata Kelola | 4. Kurang Baik |
|--|----------------|

Penjelasan Peringkat Komposit Hasil Penilaian Sendiri (Self Assessment) Tata Kelola:

Manajemen BPR telah melakukan pelaksanaan tata kelola yang secara umum kurang baik. Hal ini tercermin dari pemenuhan yang cukup memadai atas prinsip tata kelola. Dalam hal



terdapat kelemahan pelaksanaan prinsip tata kelola, secara umum kelemahan tersebut cukup signifikan dan memerlukan perhatian yang cukup dari manajemen BPR.

2. Pelaksanaan Tugas dan Tanggung Jawab Anggota Direksi

| | | |
|----|--|-----------------------|
| 1. | Nama | Hardey Sabar MT,SE,SH |
| | Penjelasan Tugas dan Tanggung Jawab: Tugas dan Tanggung Jawab Direktur Utama adalah sebagai berikut: a. Bertanggung jawab untuk melakukan pengelolaan Bank secara profesional dengan memperhatikan prinsip kehati-hatian Bank, Anggaran Dasar Perusahaan serta ketentuan dan perundang-undangan yang berlaku b. Merealisasikan pencapaian target Kinerja Keuangan Bank sebagaimana yang ditetapkan dalam Rencana Bisnis Bank c. Melaksanakan penerapan Tata Kelola Perusahaan yang Baik (Good Corporate Governance) dengan memperhatikan aspek kecukupan SDM dan kompetensinya. d. Menindaklanjuti temuan audit dan rekomendasi dari satuan kerja atau pejabat yang bertanggungjawab terhadap pelaksanaan Audit Intern BPR, Auditor Ekstern, hasil pengawasan Dewan Komisaris, Otoritas Jasa Keuangan, dan/atau Otoritas Lainnya. e. Mempertanggungjawabkan pelaksanaan tugasnya kepada pemegang saham dalam Rapat Umum Pemegang Saham sesuai dengan peraturan Perundang-undangan. f. Mengungkapkan kebijakan BPR yang bersifat strategis dibidang kepegawaian kepada pegawai. | |
| 2. | Nama | Rame Tio Bunga Sagala |
| | Penjelasan Tugas dan Tanggung Jawab: Tugas dan Tanggung Jawab Direktur Operasional dan YMF Kepatuhan adalah sebagai berikut: a. Bertanggung jawab untuk melakukan pengelolaan Operasional Bank secara profesional dengan memperhatikan prinsip kehati-hatian Bank dan Anggaran Dasar Perusahaan b. Menetapkan langkah-langkah untuk memastikan BPR telah memenuhi seluruh peraturan Otoritas Jasa Keuangan dan Undang-Undang c. Memantau dan menjaga kepatuhan BPR terhadap seluruh komitmen yang dibuat oleh BPR kepada Otoritas Jasa Keuangan dan otoritas lain d. Memantau dan menjaga kegiatan usaha BPR agar tidak menyimpang dari ketentuan e. Memantau dan menjaga kepatuhan terhadap seluruh komitmen yang dibuat oleh BPR kepada OJK dan otoritas lain f. Memastikan terlaksananya sosialisasi dan pelatihan berkelanjutan terkait dengan Ketentuan OJK yang terbaru. | |

Tindak Lanjut Rekomendasi Dewan Komisaris:

1. Dalam proses penghimpunan dana BPR tetap berfokus pada dana murah, sehingga tahun 2024 komposisi sumber dana tabungan sebesar 57,56% dan deposito sebesar 42,44% dibandingkan dengan seluruh total dana pihak ketiga.
2. BPR melakukan monitoring kredit NPL setiap harinya dan menginventarisir permasalahan yang dihadapi debitur sehingga BPR dapat menentukan solusi untuk kredit NPL serta sebagai langkah awal dalam memitigasi risiko yang akan terjadi.





3. Strategi yang dilakukan BPR dalam memperbaiki kualitas kredit yaitu : melakukan restrukturisasi kredit terhadap debitur yang masih mencicil setiap bulan, melakukan penagihan team 2 kali dalam 1 minggu, melakukan gugatan ke pengadilan negeri, melakukan hapus buku terhadap kredit macet yang tidak memiliki kemampuan bayar dan debitur sudah tidak diketahui keberadaannya.
4. Terhadap kredit yang telah dilakukan hapus buku dan hapus tagih tetap dilakukan penagihan sehingga terjadi penurunan nominal rekening administratif dan data hapus tagih tetap ada pada database namun belum bisa ditampilkan pada laporan Core Banking System.
5. Penerapan Strategi Anti Fraud telah dilakukan dengan membuat komitmen Fakta Integritas dan SOP masih dalam proses pembuatan.

3. Pelaksanaan Tugas dan Tanggung Jawab Anggota Dewan Komisaris

| | | |
|----|---|---------------|
| 1. | Nama | Joni Cahyono |
| | Penjelasan Tugas dan Tanggung Jawab: Tugas dan Tanggung Jawab Komisaris Utama adalah sebagai berikut: a. Melaksanakan pengawasan atas pelaksanaan tugas dan tanggung jawab Direksi b. Memastikan penerapan Tata Kelola dalam seluruh kegiatan usaha dan operasional Bank c. Memberikan saran atau advis kepada kepada Direksi berkaitan dengan isu- isu strategis dan proses pekerjaan d. Memastikan Direksi telah menindaklanjuti seluruh temuan audit dan rekomendasi dari Audit Intern, Audit Ekstern dan hasil pemeriksaan pengawas Otoritas Jasa Keuangan dan Instansi lainnya. e. Mengkoordinir pembagian tugas Dewan Komisaris. | |
| 2. | Nama | Fitriana S,SE |
| | Penjelasan Tugas dan Tanggung Jawab: Tugas dan Tanggung Jawab Komisaris adalah sebagai berikut: a. Melaksanakan pengawasan atas pelaksanaan tugas dan tanggung jawab Direksi b. Memastikan penerapan Tata Kelola dalam seluruh kegiatan usaha dan operasional bank c. Memberikan saran atau advis kepada kepada Direksi berkaitan dengan isu- isu strategis dan proses pekerjaan d. Memastikan Direksi telah menindaklanjuti seluruh temuan audit dan rekomendasi dari Audit Intern, Audit Ekstern dan hasil pemeriksaan pengawas (Otoritas Jasa Keuangan) dan Instansi lainnya. | |

Rekomendasi Kepada Direksi:

1. Meningkatkan pertumbuhan sumber dana pihak ketiga baik dari segi nominal maupun rekening untuk mendukung ekspansi kredit yang lebih baik
2. Melakukan Pemasaran Produk dengan memprioritaskan Target Funding
3. Melakukan dengan maksimal sehingga Kualitas kredit tetap terjaga dan tidak terjadi peningkatan.
4. Konsisten dalam melakukan penagihan terhadap kredit bermasalah hapus buku dan dibuat dalam Rencana Kerja serta Action plannya.





5. Penyusunan Rencana Kerja BPR Tahun 2025 agar dilakukan dengan mengukur SWOT
6. Pembuatan penerapan Strategi Anti fraud yang merupakan wujud komitmen.
7. Diharapkan jumlah AO Lending dapat mencapai 30% dari total karyawan dimana rekrutmen dan seleksi yang terukur.
8. Rencana mengoptimalkan dana melalui Deposito dengan pertumbuhan 20% dan pertumbuhan jumlah rekening direncanakan minimal 15%.

4. Tugas, Tanggung Jawab, Program Kerja, dan Realisasi Program Kerja Komite

Tindak Lanjut Rekomendasi Program Kerja dan Realisasi Program Kerja Komite:

Nihil

5. Struktur, Keanggotaan, Keahlian, dan Independensi Anggota Komite

6. Kepemilikan Saham Anggota Direksi dan Dewan Komisaris pada BPR

Kepemilikan Saham Anggota Direksi pada BPR

| | | |
|----|----------------------------|-----------------------|
| 1. | Nama | Hardey Sabar MT,SE,SH |
| | Persentase Kepemilikan (%) | 0,00 |
| 2. | Nama | Rame Tio Bunga Sagala |
| | Persentase Kepemilikan (%) | 0,00 |

Kepemilikan Saham Anggota Dewan Komisaris pada BPR

| | | |
|----|----------------------------|---------------|
| 1. | Nama | Joni Cahyono |
| | Persentase Kepemilikan (%) | 0,00 |
| 2. | Nama | Fitriana S,SE |
| | Persentase Kepemilikan (%) | 0,00 |

7. Kepemilikan Saham Anggota Direksi, Dewan Komisaris, dan Pemegang Saham pada Kelompok Usaha BPR

Kepemilikan Saham Anggota Direksi pada Kelompok Usaha BPR

Kepemilikan Saham Anggota Dewan Komisaris pada Kelompok Usaha BPR

| | | |
|----|----------------------------|---------------|
| 1. | Nama | Fitriana S,SE |
| | Nama Kelompok Usaha BPR | PT BPR NBP 9 |
| | Persentase Kepemilikan (%) | 1,12 |



| | |
|---|------|
| Persentase Kepemilikan (%) Tahun Sebelumnya | 1,12 |
|---|------|

Kepemilikan Saham Pemegang Saham BPR/BPRS

| | | |
|----|---|---------------------------|
| 1. | Nama | PT NUSANTARA BONA PASOGIT |
| | Nama Kelompok Usaha BPR | PT BPR NBP 1 |
| | Persentase Kepemilikan (%) | 65,73 |
| | Persentase Kepemilikan (%) Tahun Sebelumnya | 65,60 |
| 2. | Nama | PT NUSANTARA BONA PASOGIT |
| | Nama Kelompok Usaha BPR | PT BPR NBP 2 |
| | Persentase Kepemilikan (%) | 50,50 |
| | Persentase Kepemilikan (%) Tahun Sebelumnya | 50,50 |
| 3. | Nama | PT NUSANTARA BONA PASOGIT |
| | Nama Kelompok Usaha BPR | PT BPR NBP 3 |
| | Persentase Kepemilikan (%) | 90,57 |
| | Persentase Kepemilikan (%) Tahun Sebelumnya | 90,57 |
| 4. | Nama | PT NUSANTARA BONA PASOGIT |
| | Nama Kelompok Usaha BPR | PT BPR NBP 4 |
| | Persentase Kepemilikan (%) | 71,32 |
| | Persentase Kepemilikan (%) Tahun Sebelumnya | 71,32 |
| 5. | Nama | PT NUSANTARA BONA PASOGIT |
| | Nama Kelompok Usaha BPR | PT BPR NBP 6 |
| | Persentase Kepemilikan (%) | 67,99 |
| | Persentase Kepemilikan (%) Tahun Sebelumnya | 67,99 |
| 6. | Nama | PT NUSANTARA BONA PASOGIT |
| | Nama Kelompok Usaha BPR | PT BPR NBP 7 |





| | | |
|-----|---|---------------------------|
| | Persentase Kepemilikan (%) | 97,00 |
| | Persentase Kepemilikan (%) Tahun Sebelumnya | 97,00 |
| 7. | Nama | PT NUSANTARA BONA PASOGIT |
| | Nama Kelompok Usaha BPR | PT BPR NBP 8 |
| | Persentase Kepemilikan (%) | 74,97 |
| | Persentase Kepemilikan (%) Tahun Sebelumnya | 74,97 |
| 8. | Nama | PT NUSANTARA BONA PASOGIT |
| | Nama Kelompok Usaha BPR | PT BPR NBP 9 |
| | Persentase Kepemilikan (%) | 88,53 |
| | Persentase Kepemilikan (%) Tahun Sebelumnya | 88,53 |
| 9. | Nama | PT NUSANTARA BONA PASOGIT |
| | Nama Kelompok Usaha BPR | PT BPR NBP 10 |
| | Persentase Kepemilikan (%) | 93,81 |
| | Persentase Kepemilikan (%) Tahun Sebelumnya | 93,81 |
| 10. | Nama | PT NUSANTARA BONA PASOGIT |
| | Nama Kelompok Usaha BPR | PT BPR NBP 11 |
| | Persentase Kepemilikan (%) | 81,08 |
| | Persentase Kepemilikan (%) Tahun Sebelumnya | 81,08 |
| 11. | Nama | PT NUSANTARA BONA PASOGIT |
| | Nama Kelompok Usaha BPR | PT BPR NBP 12 |
| | Persentase Kepemilikan (%) | 56,94 |
| | Persentase Kepemilikan (%) Tahun Sebelumnya | 56,94 |
| 12. | Nama | PT NUSANTARA BONA PASOGIT |
| | Nama Kelompok Usaha BPR | PT BPR NBP 14 |





| | | |
|-----|---|---------------------------|
| | Persentase Kepemilikan (%) | 63,28 |
| | Persentase Kepemilikan (%) Tahun Sebelumnya | 63,28 |
| 13. | Nama | PT NUSANTARA BONA PASOGIT |
| | Nama Kelompok Usaha BPR | PT BPR NBP 15 |
| | Persentase Kepemilikan (%) | 77,52 |
| | Persentase Kepemilikan (%) Tahun Sebelumnya | 77,52 |
| 14. | Nama | PT NUSANTARA BONA PASOGIT |
| | Nama Kelompok Usaha BPR | PT BPR NBP 16 |
| | Persentase Kepemilikan (%) | 74,00 |
| | Persentase Kepemilikan (%) Tahun Sebelumnya | 74,00 |
| 15. | Nama | PT NUSANTARA BONA PASOGIT |
| | Nama Kelompok Usaha BPR | PT BPR NBP 17 |
| | Persentase Kepemilikan (%) | 75,75 |
| | Persentase Kepemilikan (%) Tahun Sebelumnya | 75,75 |
| 16. | Nama | PT NUSANTARA BONA PASOGIT |
| | Nama Kelompok Usaha BPR | PT BPR NBP 19 |
| | Persentase Kepemilikan (%) | 72,61 |
| | Persentase Kepemilikan (%) Tahun Sebelumnya | 72,61 |
| 17. | Nama | PT NUSANTARA BONA PASOGIT |
| | Nama Kelompok Usaha BPR | PT BPR NBP 20 |
| | Persentase Kepemilikan (%) | 76,75 |
| | Persentase Kepemilikan (%) Tahun Sebelumnya | 76,75 |
| 18. | Nama | PT NUSANTARA BONA PASOGIT |
| | Nama Kelompok Usaha BPR | PT BPR NBP 22 |





| | | |
|-----|---|---------------------------|
| | Persentase Kepemilikan (%) | 83,02 |
| | Persentase Kepemilikan (%) Tahun Sebelumnya | 83,84 |
| 19. | Nama | PT NUSANTARA BONA PASOGIT |
| | Nama Kelompok Usaha BPR | PT BPR NBP 24 |
| | Persentase Kepemilikan (%) | 72,97 |
| | Persentase Kepemilikan (%) Tahun Sebelumnya | 72,97 |
| 20. | Nama | PT NUSANTARA BONA PASOGIT |
| | Nama Kelompok Usaha BPR | PT BPR NBP 25 |
| | Persentase Kepemilikan (%) | 92,45 |
| | Persentase Kepemilikan (%) Tahun Sebelumnya | 92,45 |
| 21. | Nama | PT NUSANTARA BONA PASOGIT |
| | Nama Kelompok Usaha BPR | PT BPR NBP 27 |
| | Persentase Kepemilikan (%) | 76,21 |
| | Persentase Kepemilikan (%) Tahun Sebelumnya | 76,21 |
| 22. | Nama | PT NUSANTARA BONA PASOGIT |
| | Nama Kelompok Usaha BPR | PT BPR NBP 28 |
| | Persentase Kepemilikan (%) | 76,38 |
| | Persentase Kepemilikan (%) Tahun Sebelumnya | 76,38 |
| 23. | Nama | PT NUSANTARA BONA PASOGIT |
| | Nama Kelompok Usaha BPR | PT BPR NBP 29 |
| | Persentase Kepemilikan (%) | 74,73 |
| | Persentase Kepemilikan (%) Tahun Sebelumnya | 74,73 |
| 24. | Nama | PT NUSANTARA BONA PASOGIT |
| | Nama Kelompok Usaha BPR | PT BPR NBP 31 |





| | | |
|-----|---|---------------------------|
| | Persentase Kepemilikan (%) | 72,68 |
| | Persentase Kepemilikan (%) Tahun Sebelumnya | 72,68 |
| 25. | Nama | PT NUSANTARA BONA PASOGIT |
| | Nama Kelompok Usaha BPR | PT BPR NBP 32 |
| | Persentase Kepemilikan (%) | 58,31 |
| | Persentase Kepemilikan (%) Tahun Sebelumnya | 58,31 |
| 26. | Nama | PT NUSANTARA BONA PASOGIT |
| | Nama Kelompok Usaha BPR | PT BPR NBP 33 |
| | Persentase Kepemilikan (%) | 78,58 |
| | Persentase Kepemilikan (%) Tahun Sebelumnya | 78,58 |
| 27. | Nama | PT NUSANTARA BONA PASOGIT |
| | Nama Kelompok Usaha BPR | PT BPR NBP 34 |
| | Persentase Kepemilikan (%) | 92,15 |
| | Persentase Kepemilikan (%) Tahun Sebelumnya | 92,15 |
| 28. | Nama | RICARDO SIMATUPANG |
| | Nama Kelompok Usaha BPR | PT BPR NBP 3 |
| | Persentase Kepemilikan (%) | 3,46 |
| | Persentase Kepemilikan (%) Tahun Sebelumnya | 3,46 |
| 29. | Nama | RICARDO SIMATUPANG |
| | Nama Kelompok Usaha BPR | PT BPR NBP 8 |
| | Persentase Kepemilikan (%) | 5,49 |
| | Persentase Kepemilikan (%) Tahun Sebelumnya | 5,49 |
| 30. | Nama | RICARDO SIMATUPANG |
| | Nama Kelompok Usaha BPR | PT BPR NBP 15 |





| | | |
|-----|---|--------------------|
| | Persentase Kepemilikan (%) | 12,33 |
| | Persentase Kepemilikan (%) Tahun Sebelumnya | 12,33 |
| 31. | Nama | RICARDO SIMATUPANG |
| | Nama Kelompok Usaha BPR | PT BPR NBP 17 |
| | Persentase Kepemilikan (%) | 3,75 |
| | Persentase Kepemilikan (%) Tahun Sebelumnya | 3,75 |
| 32. | Nama | RICARDO SIMATUPANG |
| | Nama Kelompok Usaha BPR | PT BPR NBP 22 |
| | Persentase Kepemilikan (%) | 0,79 |
| | Persentase Kepemilikan (%) Tahun Sebelumnya | 0,79 |
| 33. | Nama | RICARDO SIMATUPANG |
| | Nama Kelompok Usaha BPR | PT BPR NBP 24 |
| | Persentase Kepemilikan (%) | 5,01 |
| | Persentase Kepemilikan (%) Tahun Sebelumnya | 5,01 |
| 34. | Nama | RICARDO SIMATUPANG |
| | Nama Kelompok Usaha BPR | PT BPR NBP 25 |
| | Persentase Kepemilikan (%) | 2,51 |
| | Persentase Kepemilikan (%) Tahun Sebelumnya | 2,51 |
| 35. | Nama | RICARDO SIMATUPANG |
| | Nama Kelompok Usaha BPR | PT BPR NBP 27 |
| | Persentase Kepemilikan (%) | 0,90 |
| | Persentase Kepemilikan (%) Tahun Sebelumnya | 0,90 |
| 36. | Nama | RICARDO SIMATUPANG |
| | Nama Kelompok Usaha BPR | PT BPR NBP 33 |





| | | |
|-----|---|-----------------|
| | Persentase Kepemilikan (%) | 8,04 |
| | Persentase Kepemilikan (%) Tahun Sebelumnya | 8,04 |
| 37. | Nama | MARIA SILITONGA |
| | Nama Kelompok Usaha BPR | PT BPR NBP 17 |
| | Persentase Kepemilikan (%) | 5,83 |
| | Persentase Kepemilikan (%) Tahun Sebelumnya | 5,83 |

8. Kepemilikan Saham Anggota Direksi dan Dewan Komisaris pada Perusahaan Lain

Kepemilikan Saham Anggota Direksi pada Perusahaan Lain

| | | |
|----|----------------------------|-----------------------------|
| 1. | Nama | Hardey Sabar MT,SE,SH |
| | Nama Bank/Perusahaan Lain | Tidak Ada Kepemilikan Saham |
| | Persentase Kepemilikan (%) | 0,00 |
| 2. | Nama | Rame Tio Bunga Sagala |
| | Nama Bank/Perusahaan Lain | Tidak Ada Kepemilikan Saham |
| | Persentase Kepemilikan (%) | 0,00 |

Kepemilikan Saham Anggota Dewan Komisaris pada Perusahaan Lain

| | | |
|----|----------------------------|-----------------------------|
| 1. | Nama | Joni Cahyono |
| | Nama Bank/Perusahaan Lain | Tidak Ada Kepemilikan Saham |
| | Persentase Kepemilikan (%) | 0,00 |
| 2. | Nama | Fitriana S,SE |
| | Nama Bank/Perusahaan Lain | Tidak Ada Kepemilikan Saham |
| | Persentase Kepemilikan (%) | 0,00 |



9. Hubungan Keuangan Anggota Direksi, Anggota Dewan Komisaris, dan Pemegang Saham pada BPR

Hubungan Keuangan Anggota Direksi pada BPR

Hubungan Keuangan Anggota Dewan Komisaris pada BPR

Hubungan Keuangan Pemegang Saham pada BPR

| | | |
|----|--|---------------------------|
| 1. | Nama | PT NUSANTARA BONA PASOGIT |
| | Hubungan Keuangan Dengan Anggota Direksi Lain di BPR | Nihil |
| | Hubungan Keuangan Dengan Anggota Dewan Komisaris Lain di BPR | Nihil |
| | Hubungan Keuangan Dengan Pemegang Saham Lain di BPR | Nihil |
| 2. | Nama | RICARDO SIMATUPANG |
| | Hubungan Keuangan Dengan Anggota Direksi Lain di BPR | Nihil |
| | Hubungan Keuangan Dengan Anggota Dewan Komisaris Lain di BPR | Nihil |
| | Hubungan Keuangan Dengan Pemegang Saham Lain di BPR | Nihil |
| 3. | Nama | MARIA SILITONGA |
| | Hubungan Keuangan Dengan Anggota Direksi Lain di BPR | Nihil |
| | Hubungan Keuangan Dengan Anggota Dewan Komisaris Lain di BPR | Nihil |
| | Hubungan Keuangan Dengan Pemegang Saham Lain di BPR | Nihil |

10. Hubungan Keluarga Anggota Direksi, Anggota Dewan Komisaris, dan Pemegang Saham pada BPR

Hubungan Keluarga Anggota Direksi pada BPR





| | | |
|----|--|-----------------------|
| 1. | Nama | Hardey Sabar MT,SE,SH |
| | Hubungan Keluarga Dengan Anggota Direksi Lain di BPR | Tidak ada |
| | Hubungan Keluarga Dengan Anggota Dewan Komisaris Lain di BPR | Tidak ada |
| | Hubungan Keluarga Dengan Pemegang Saham Lain di BPR | Tidak ada |
| 2. | Nama | Rame Tio Bunga Sagala |
| | Hubungan Keluarga Dengan Anggota Direksi Lain di BPR | Tidak ada |
| | Hubungan Keluarga Dengan Anggota Dewan Komisaris Lain di BPR | Tidak ada |
| | Hubungan Keluarga Dengan Pemegang Saham Lain di BPR | Tidak ada |

Hubungan Keluarga Anggota Dewan Komisaris pada BPR

| | | |
|----|--|---------------|
| 1. | Nama | Joni Cahyono |
| | Hubungan Keluarga Dengan Anggota Direksi Lain di BPR | Tidak ada |
| | Hubungan Keluarga Dengan Anggota Dewan Komisaris Lain di BPR | Tidak ada |
| | Hubungan Keluarga Dengan Pemegang Saham Lain di BPR | Tidak ada |
| 2. | Nama | Fitriana S,SE |
| | Hubungan Keluarga Dengan Anggota Direksi Lain di BPR | Tidak ada |
| | Hubungan Keluarga Dengan Anggota Dewan Komisaris Lain di BPR | Tidak ada |
| | Hubungan Keluarga Dengan Pemegang Saham Lain di BPR | Tidak ada |

11. Paket/Kebijakan Remunerasi dan Fasilitas Lain bagi Direksi dan Dewan Komisaris

1.1. Gaji Bagi Direksi dan Dewan Komisaris Dalam 1 (Satu) Tahun

| | |
|------------------------------|---------|
| Jumlah Direksi Penerima Gaji | 2 orang |
|------------------------------|---------|





| | |
|--|---------------|
| Jumlah Nominal Keseluruhan Gaji Direksi (Rp) | Rp934.800.000 |
| Jumlah Komisaris Penerima Gaji | 2 orang |
| Jumlah Nominal Keseluruhan Gaji Komisaris (Rp) | Rp536.400.000 |

1.2. Tunjangan Bagi Direksi dan Dewan Komisaris Dalam 1 (Satu) Tahun

| | |
|---|--------------|
| Jumlah Direksi Penerima Tunjangan | 2 orang |
| Jumlah Nominal Keseluruhan Tunjangan Direksi (Rp) | Rp72.800.000 |
| Jumlah Komisaris Penerima Tunjangan | 2 orang |
| Jumlah Nominal Keseluruhan Tunjangan Komisaris (Rp) | Rp97.632.000 |

1.3. Tantiem Bagi Direksi dan Dewan Komisaris Dalam 1 (Satu) Tahun

| | |
|---|---------|
| Jumlah Direksi Penerima Tantiem | 0 orang |
| Jumlah Nominal Keseluruhan Tantiem Direksi (Rp) | Rp0 |
| Jumlah Komisaris Penerima Tantiem | 0 orang |
| Jumlah Nominal Keseluruhan Tantiem Komisaris (Rp) | Rp0 |

1.4. Kompensasi berbasis saham Bagi Direksi dan Dewan Komisaris Dalam 1 (Satu) Tahun

| | |
|---|---------|
| Jumlah Direksi Penerima Kompensasi berbasis saham | 0 orang |
| Jumlah Nominal Keseluruhan Kompensasi berbasis saham Direksi (Rp) | Rp0 |
| Jumlah Komisaris Penerima Kompensasi berbasis saham | 0 orang |
| Jumlah Nominal Keseluruhan Kompensasi berbasis saham Komisaris (Rp) | Rp0 |





1.5. Remunerasi lainnya Bagi Direksi dan Dewan Komisaris Dalam 1 (Satu) Tahun

Jumlah Direksi Penerima Remunerasi lainnya **0 orang**

Jumlah Nominal Keseluruhan Remunerasi lainnya Direksi (Rp) **Rp0**

Jumlah Komisaris Penerima Remunerasi lainnya **0 orang**

Jumlah Nominal Keseluruhan Remunerasi lainnya Komisaris (Rp) **Rp0**

2.1. Perumahan Bagi Direksi dan Dewan Komisaris Dalam 1 (Satu) Tahun

Jumlah Direksi Penerima Perumahan (Orang) **2 orang**

Jumlah Nominal Perumahan Direksi (Rp) **Rp28.000.000**

Jumlah Komisaris Penerima Perumahan (Orang) **0 orang**

Jumlah Nominal Perumahan Komisaris (Rp) **Rp0**

2.2. Transportasi Bagi Direksi dan Dewan Komisaris Dalam 1 (Satu) Tahun

Jumlah Direksi Penerima Transportasi (Orang) **0 orang**

Jumlah Nominal Transportasi Direksi (Rp) **Rp0**

Jumlah Komisaris Penerima Transportasi (Orang) **2 orang**

Jumlah Nominal Transportasi Komisaris (Rp) **Rp64.800.000**

2.3. Asuransi Kesehatan Bagi Direksi dan Dewan Komisaris Dalam 1 (Satu) Tahun

Jumlah Direksi Penerima Asuransi Kesehatan (Orang) **2 orang**





| | |
|--|--------------|
| Jumlah Nominal Asuransi Kesehatan Direksi (Rp) | Rp80.361.600 |
| Jumlah Komisaris Penerima Asuransi Kesehatan (Orang) | 2 orang |
| Jumlah Nominal Asuransi Kesehatan Komisaris (Rp) | Rp34.420.800 |

2.4. Fasilitas Lain-Lainnya Bagi Direksi dan Dewan Komisaris Dalam 1 (Satu) Tahun

| | |
|--|--------------|
| Jumlah Direksi Penerima Fasilitas Lain-Lainnya (Orang) | 2 orang |
| Jumlah Nominal Fasilitas Lain-Lainnya Direksi (Rp) | Rp54.160.211 |
| Jumlah Komisaris Penerima Fasilitas Lain-Lainnya (Orang) | 2 orang |
| Jumlah Nominal Fasilitas Lain-Lainnya Komisaris (Rp) | Rp43.785.572 |

12. Rasio Gaji Tertinggi dan Gaji Terendah

1. Rasio (a) gaji pegawai yang tertinggi dan (b) gaji pegawai yang terendah

Rasio (a/b) 4,10 : 1

2. Rasio (a) gaji anggota Direksi yang tertinggi dan (b) gaji anggota Direksi yang terendah

Rasio (a/b) 1,20 : 1

3. Rasio (a) gaji anggota Dewan Komisaris yang tertinggi dan (b) gaji anggota Dewan Komisaris yang terendah

Rasio (a/b) 1,30 : 1

4. Rasio (a) gaji anggota Direksi yang tertinggi dan (b) gaji anggota Dewan Komisaris yang tertinggi

Rasio (a/b) 1,60 : 1

5. Rasio (a) gaji anggota Direksi yang tertinggi dan (b) gaji pegawai yang tertinggi

Rasio (a/b) 3,60 : 1



Rasio mengalami penurunan dibandingkan dengan rasio tahun lalu

13. Pelaksanaan Rapat dalam 1 (satu) tahun

| | | |
|--|----------------|------------------|
| 1. | Tanggal Rapat | 04 Maret 2024 |
| | Jumlah Peserta | 11 orang |
| Topik/Materi Pembahasan: Laporan Perkembangan Usaha, Penyelesaian Kredit Bermasalah Konsolidasi dan Laporan SAK-EP dan perhitungan CKPN | | |
| 2. | Tanggal Rapat | 17 Mei 2024 |
| | Jumlah Peserta | 13 orang |
| Topik/Materi Pembahasan: Laporan Perkembangan Usaha, Tindakan Lanjut Temuan OJK, Laporan/Temuan AI 2024, Laporan Kepatuhan, Manajemen Resiko dan APU PPT 2024 | | |
| 3. | Tanggal Rapat | 19 Agustus 2024 |
| | Jumlah Peserta | 16 orang |
| Topik/Materi Pembahasan: Laporan Perkembangan Usaha, Penyelesaian Kredit Bermasalah, Tindak Lanjut Temuan OJK, Laporan/Temuan Internal Audit, Laporan Kepatuhan, Manajemen Resiko dan APU PPT. | | |
| 4. | Tanggal Rapat | 04 November 2024 |
| | Jumlah Peserta | 11 orang |
| Topik/Materi Pembahasan: Laporan Perkembangan Usaha, Penyelesaian Kredit Bermasalah, Arahan RBB 2025 | | |

Dewan Komisaris telah melaksanakan rapat sebanyak 4 kali dalam setahun dan telah terpenuhi sesuai dengan ketentuan POJK no 9 tahun 2024 tentang Penerapan Tata Kelola bagi Bank Perekonomian Rakyat dan Bank Perekonomian Rakyat Syariah

14. Kehadiran Anggota Dewan Komisaris

| Kehadiran Anggota Dewan Komisaris dalam Pelaksanaan Rapat dalam 1 (satu) Tahun | | |
|--|--------------------------------------|--------------|
| 1. | Nama Anggota Dewan Komisaris | Joni Cahyono |
| | Frekuensi Kehadiran (Fisik) | 3 kali hadir |
| | Frekuensi Kehadiran (Telekonferensi) | 1 kali hadir |



| | | |
|----|--------------------------------------|---------------|
| 2. | Nama Anggota Dewan Komisaris | Fitriana S,SE |
| | Frekuensi Kehadiran (Fisik) | 4 kali hadir |
| | Frekuensi Kehadiran (Telekonferensi) | 0 kali hadir |

Kehadiran Dewan Komisaris dalam rapat dilakukan secara telekonferensi dan secara langsung (tatap muka). Untuk komisaris rutin berkunjung secara fisik diluar dari kehadiran rapat.

15. Jumlah Penyimpangan Intern (Internal Fraud)

| 1.1. Jumlah Penyimpangan Internal oleh Anggota Direksi | |
|---|---------|
| Total Fraud Pada Tahun Laporan | 0 kasus |
| Total Fraud Pada Tahun Sebelumnya | 0 kasus |
| Telah Diselesaikan Pada Tahun Laporan | 0 kasus |
| Dalam Proses Penyelesaian Pada Tahun Laporan | 0 kasus |
| Dalam Proses Penyelesaian Pada Tahun Sebelumnya | 0 kasus |
| Belum Diupayakan Penyelesaiannya Pada Tahun Laporan | 0 kasus |
| Belum Diupayakan Penyelesaiannya Pada Tahun Sebelumnya | 0 kasus |
| Telah ditindaklanjuti Melalui Proses Hukum Pada Tahun Laporan | 0 kasus |

| 1.2. Jumlah Penyimpangan Internal oleh Anggota Dewan Komisaris | |
|--|---------|
| Total Fraud Pada Tahun Laporan | 0 kasus |
| Total Fraud Pada Tahun Sebelumnya | 0 kasus |
| Telah Diselesaikan Pada Tahun Laporan | 0 kasus |
| Dalam Proses Penyelesaian Pada Tahun Laporan | 0 kasus |





| | |
|---|---------|
| Dalam Proses Penyelesaian Pada Tahun Sebelumnya | 0 kasus |
| Belum Diupayakan Penyelesaiannya Pada Tahun Laporan | 0 kasus |
| Belum Diupayakan Penyelesaiannya Pada Tahun Sebelumnya | 0 kasus |
| Telah ditindaklanjuti Melalui Proses Hukum Pada Tahun Laporan | 0 kasus |

1.3. Jumlah Penyimpangan Internal oleh Pegawai Tetap

| | |
|---|---------|
| Total Fraud Pada Tahun Laporan | 3 kasus |
| Total Fraud Pada Tahun Sebelumnya | 1 kasus |
| Telah Diselesaikan Pada Tahun Laporan | 2 kasus |
| Dalam Proses Penyelesaian Pada Tahun Laporan | 1 kasus |
| Dalam Proses Penyelesaian Pada Tahun Sebelumnya | 0 kasus |
| Belum Diupayakan Penyelesaiannya Pada Tahun Laporan | 0 kasus |
| Belum Diupayakan Penyelesaiannya Pada Tahun Sebelumnya | 0 kasus |
| Telah ditindaklanjuti Melalui Proses Hukum Pada Tahun Laporan | 0 kasus |

1.4. Jumlah Penyimpangan Internal oleh Pegawai Tidak Tetap

| | |
|--|---------|
| Total Fraud Pada Tahun Laporan | 0 kasus |
| Total Fraud Pada Tahun Sebelumnya | 0 kasus |
| Telah Diselesaikan Pada Tahun Laporan | 0 kasus |
| Dalam Proses Penyelesaian Pada Tahun Laporan | 0 kasus |





| | |
|---|---------|
| Dalam Proses Penyelesaian Pada Tahun Sebelumnya | 0 kasus |
| Belum Diupayakan Penyelesaiannya Pada Tahun Laporan | 0 kasus |
| Belum Diupayakan Penyelesaiannya Pada Tahun Sebelumnya | 0 kasus |
| Telah ditindaklanjuti Melalui Proses Hukum Pada Tahun Laporan | 0 kasus |

Terdapat 3 kasus penyimpangan internal pada Tahun 2024 yaitu

1. Kasus dilakukan pada Ao Funding, penyimpangan dalam uang setoran tabungan nasabah dimana tidak melakukan penyetoran tabungan, Penarikan uang nasabah dengan memalsukan tanda tangan, melebihi jumlah uang penarikan tabungan dari jumlah yang diterima nasabah sebenarnya
2. Kasus dilakukan pada Ao Funding, penyimpangan dalam melakukan penarikan uang tabungan nasabah dengan pemalsuan tanda tangan
3. Kasus yang dilakukan oleh CS, Teller, dan KBO, Penyimpangan dalam Bekerjasama melakukan tindakan indikasi fraud seperti pemalsuan tandatangan untuk penarikan uang dari rekening tabungan nasabah tanpa sepengetahuan nasabah, Menahan sebagian setoran uang nasabah, tidak menyetor sejumlah uang ke rekening nasabah, menyetor uang kerekening tabungan tanpa sepengetahuan nasabah, menahan uang setoran pembukaan rekening tabungan baru, deposito fiktif, pencairan deposito tanpa diketahui nasabah, serta menyalahgunakan wewenang untuk kepentingan diri Sendiri dan/ atau Pihak Lain

16. Permasalahan Hukum yang Dihadapi

| 1.1. Permasalahan Hukum yang Telah Selesai | |
|---|---------|
| Permasalahan Hukum Perdata yang Telah Selesai (telah mempunyai kekuatan hukum yang tetap) | 0 kasus |
| Permasalahan Hukum Pidana yang Telah Selesai (telah mempunyai kekuatan hukum yang tetap) | 0 kasus |

| 1.2. Permasalahan Hukum yang Dalam Proses Penyelesaian | |
|---|---------|
| Permasalahan Hukum Perdata yang Dalam Proses Penyelesaian | 0 kasus |
| Permasalahan Hukum Pidana yang Dalam Proses Penyelesaian | 0 kasus |



17. Transaksi yang Mengandung Benturan Kepentingan

18. Pemberian Dana untuk Kegiatan Sosial dan Kegiatan Politik

| Pemberian Dana untuk Kegiatan Sosial dan Kegiatan Politik | | |
|---|---------------------------------|---|
| 1. | Tanggal Pelaksanaan | 22 Januari 2024 |
| | Jenis Kegiatan (Sosial/Politik) | 01. Kegiatan Sosial |
| | Penerima Dana | Gereja GKPI Sibolga Kota |
| | Penjelasan Kegiatan | Renovasi Gedung Gereja GKPI Sibolga Kota |
| | Jumlah (Rp) | Rp300.000 |
| 2. | Tanggal Pelaksanaan | 13 Februari 2024 |
| | Jenis Kegiatan (Sosial/Politik) | 01. Kegiatan Sosial |
| | Penerima Dana | Gereja HKBP Doloksanggul |
| | Penjelasan Kegiatan | Pembangunan Gedung Sekolah Minggu HKBP Doloksanggul |
| | Jumlah (Rp) | Rp500.000 |
| 3. | Tanggal Pelaksanaan | 14 Mei 2024 |
| | Jenis Kegiatan (Sosial/Politik) | 01. Kegiatan Sosial |
| | Penerima Dana | Gereja HKBP Glugur Medan |
| | Penjelasan Kegiatan | Renovasi Gereja HKBP Glugur Medan |
| | Jumlah (Rp) | Rp1.000.000 |
| 4. | Tanggal Pelaksanaan | 25 Juni 2024 |
| | Jenis Kegiatan (Sosial/Politik) | 01. Kegiatan Sosial |
| | Penerima Dana | GKPS Perbaungan |
| | Penjelasan Kegiatan | Pembangunan Gereja Sekolah minggu GKPS Perbaungan |
| | Jumlah (Rp) | Rp500.000 |
| 5. | Tanggal Pelaksanaan | 25 Juli 2024 |
| | Jenis Kegiatan (Sosial/Politik) | 01. Kegiatan Sosial |
| | Penerima Dana | GKPI Air Bersih Medan |





| | | |
|----|---------------------------------|---|
| | Penjelasan Kegiatan | Pembangunan Gereja Sekolah minggu GKPI Air Bersih Medan |
| | Jumlah (Rp) | Rp500.000 |
| 6. | Tanggal Pelaksanaan | 06 Agustus 2024 |
| | Jenis Kegiatan (Sosial/Politik) | 01. Kegiatan Sosial |
| | Penerima Dana | Sekolah sepak bola Generasi Sampali Kecamatan Percut Sei Tuan |
| | Penjelasan Kegiatan | Kompetisi Liga Askot PSSI Mesan |
| | Jumlah (Rp) | Rp500.000 |
| 7. | Tanggal Pelaksanaan | 15 Agustus 2024 |
| | Jenis Kegiatan (Sosial/Politik) | 01. Kegiatan Sosial |
| | Penerima Dana | Ikatan Tunarungu Serdang Bedagai |
| | Penjelasan Kegiatan | Perayaan 17 Agustus Kecamatan Perbaungan |
| | Jumlah (Rp) | Rp150.000 |
| 8. | Tanggal Pelaksanaan | 21 Agustus 2024 |
| | Jenis Kegiatan (Sosial/Politik) | 01. Kegiatan Sosial |
| | Penerima Dana | GKPI Perbaungan |
| | Penjelasan Kegiatan | Pembangunan Rohani Pria GKPI Perbaungan |
| | Jumlah (Rp) | Rp500.000 |
| 9. | Tanggal Pelaksanaan | 25 September 2024 |
| | Jenis Kegiatan (Sosial/Politik) | 01. Kegiatan Sosial |
| | Penerima Dana | HKBP Ressort Rantauprapat |
| | Penjelasan Kegiatan | Kegiatan Tahunan Oikumene Inkusif HKBP |
| | Jumlah (Rp) | Rp1.000.000 |

Nihil.





Demikian Laporan ini dibuat yang menjadi transparansi PT. BPR Nusantara Bona Pasogit 18 untuk tahun 2024. Demikian kami sampaikan atas perhatian serta kerjasamanya kami ucapkan terima kasih.

Perbaungan, 29 April 2025

PT. BPR Nusantara Bona Pasogit 18


bank nbp
pt bpr nbp 18
Aqun Pryono Purba
Direktur Utama

Disetujui Oleh


Joni Cahyono
Komisaris Utama